



DEPARTAMENTO MUNICIPIO ENTIDAD CODIGO FECHA DE CORTE PERIODO DE MOVIMIENTO		CUNDINAMARCA BOGOTA DISTRITO CAPITAL D.C. MINISTERIO DEL TRABAJO 96300000 30 DE JUNIO DE 2019 (1 DE ABRIL AL 30 DE JUNIO)			CGN2015_001_SALDOS_Y_MOVIMIENTOS_CONVERGENCIA - INFORMACIÓN CONTABLE PUBLICA - CONVERGENCIA INFORMACION CONTABLE PUBLICA ADMN CENTRAL NACIONAL			 El empleo es de todos 	
CODIGO CONTABLE	NOMBRE	SALDO TOTAL A 31/03/2019	MOVIMIENTO DEBITO	MOVIMIENTO CREDITO	SALDO TOTAL A 30/06/2019	SALDO FINAL CORRIENTE	SALDO FINAL NO CORRIENTE		
1	ACTIVOS	1.486.860.378.229,49	5.237.477.969.258,30	5.250.897.304.935,93	1.473.441.042.551,86	1.408.305.871.543,51	65.135.171.008,35		
1.1	EFFECTIVO Y EQUIVALENTES AL EFFECTIVO	431.827.424,99	7.621.677.374,00	7.558.880.874,00	494.623.924,99	494.623.924,99	0,00		
1.1.10	DEPOSITOS EN INSTITUCIONES FINANCIERAS	431.827.424,99	7.214.879.449,00	7.558.880.874,00	87.825.999,99	87.825.999,99	0,00		
1.1.10.05	CUENTA CORRIENTE	431.827.424,99	7.214.879.449,00	7.558.880.874,00	87.825.999,99	87.825.999,99	0,00		
1.1.10.05.001	Cuenta corriente	431.827.424,99	7.214.879.449,00	7.558.880.874,00	87.825.999,99	87.825.999,99	0,00		
1.1.32	EFFECTIVO DE USO RESTRINGIDO	0,00	406.797.925,00	0,00	406.797.925,00	406.797.925,00	0,00		
1.1.32.10	Depósitos en instituciones financieras	0,00	406.797.925,00	0,00	406.797.925,00	406.797.925,00	0,00		
1.1.32.10.001	Cuenta corriente	0,00	406.797.925,00	0,00	406.797.925,00	406.797.925,00	0,00		
1.2	INVERSIONES E INSTRUMENTOS DERIVADOS	1.069.745.519.390,76	195.200.371.751,62	274.125.690.323,21	990.820.200.819,17	990.820.200.819,17	0,00		
1.2.21	INVERSIONES DE ADMINISTRACIÓN DE LIQUIDEZ A VALOR DE MERCADO (VALOR RAZONABLE) CON CAMBIOS EN EL RESULTADO	1.069.745.519.390,76	195.200.371.751,62	274.125.690.323,21	990.820.200.819,17	990.820.200.819,17	0,00		
1.2.21.01	TÍTULOS DE TESORERÍA -TES	358.418.973.265,76	99.839.617.187,53	158.240.260.698,23	300.018.329.755,06	300.018.329.755,06	0,00		
1.2.21.01.001	Títulos de tesorería (tes)	358.418.973.265,76	99.839.617.187,53	158.240.260.698,23	300.018.329.755,06	300.018.329.755,06	0,00		
1.2.21.02	Certificados de depósito a término (cdt)	673.892.426.125,00	95.011.629.564,09	114.639.734.624,98	654.264.321.064,11	654.264.321.064,11	0,00		
1.2.21.02.001	Certificados de depósito a término (cdt)	673.892.426.125,00	95.011.629.564,09	114.639.734.624,98	654.264.321.064,11	654.264.321.064,11	0,00		
1.2.21.03	Bonos y títulos emitidos por el sector privado	15.570.465.000,00	130.580.000,00	51.820.000,00	15.649.225.000,00	15.649.225.000,00	0,00		
1.2.21.03.001	Bonos y títulos emitidos por el sector privado	15.570.465.000,00	130.580.000,00	51.820.000,00	15.649.225.000,00	15.649.225.000,00	0,00		
1.2.21.08	BONOS Y TITULOS EMITIDOS POR LAS ENTIDADES FINANCIERAS	21.863.655.000,00	218.545.000,00	1.193.875.000,00	20.888.325.000,00	20.888.325.000,00	0,00		
1.2.21.08.001	Bonos y títulos emitidos por las entidades financieras	21.863.655.000,00	218.545.000,00	1.193.875.000,00	20.888.325.000,00	20.888.325.000,00	0,00		
1.3	CUENTAS POR COBRAR	43.606.029.212,84	493.898.232.317,73	486.793.764.634,80	50.710.496.895,77	50.710.496.895,77	0,00		
1.3.11	CONTRIBUCIONES TASAS E INGRESOS NO TRIBUTARIOS	15.252.051.929,00	230.762.228.607,00	225.618.076.897,00	20.396.203.639,00	20.396.203.639,00	0,00		
1.3.11.02	MULTAS	750.118.317,00	163.812.477,00	255.798.483,00	658.132.311,00	658.132.311,00	0,00		
1.3.11.02.001	Multas	750.118.317,00	163.812.477,00	255.798.483,00	658.132.311,00	658.132.311,00	0,00		
1.3.11.03	INTERESES	6.631.931,00	2.733.131,00	3.056.038,00	6.309.024,00	6.309.024,00	0,00		
1.3.11.03.001	Intereses	6.631.931,00	2.733.131,00	3.056.038,00	6.309.024,00	6.309.024,00	0,00		
1.3.11.04	Sanciones	0,00	48.169.740,00	48.169.740,00	0,00	0,00	0,00		
1.3.11.04.004	Disciplinarias	0,00	3.795.848,00	3.795.848,00	0,00	0,00	0,00		
1.3.11.04.005	Contractuales	0,00	5.121.480,00	5.121.480,00	0,00	0,00	0,00		
1.3.11.04.007	Administrativas y fiscales	0,00	39.252.412,00	39.252.412,00	0,00	0,00	0,00		
1.3.11.35	FONDO DE SOLIDARIDAD PENSIONAL - SOLIDARIDAD	496.663.600,00	92.822.850.494,00	93.104.694.694,00	214.819.400,00	214.819.400,00	0,00		
1.3.11.35.001	Fondo de solidaridad pensional - solidaridad	496.663.600,00	92.822.850.494,00	93.104.694.694,00	214.819.400,00	214.819.400,00	0,00		
1.3.11.36	FONDO DE SOLIDARIDAD PENSIONAL - SUBSISTENCIA	86.250,00	129.446.733.784,00	129.446.684.734,00	135.300,00	135.300,00	0,00		
1.3.11.36.001	Fondo de solidaridad pensional - subsistencia	86.250,00	129.446.733.784,00	129.446.684.734,00	135.300,00	135.300,00	0,00		
1.3.11.37	FONDO DE RIESGOS LABORALES - RIESGOS	4.806.726.715,00	1.964.729.549,00	2.759.673.208,00	4.011.783.056,00	4.011.783.056,00	0,00		
1.3.11.37.001	Fondo de riesgos laborales - riesgos	4.806.726.715,00	1.964.729.549,00	2.759.673.208,00	4.011.783.056,00	4.011.783.056,00	0,00		
1.3.11.90	OTRAS CONTRIBUCIONES, TASAS E INGRESOS NO TRIBUTARIOS	9.191.825.116,00	6.313.199.432,00	0,00	15.505.024.548,00	15.505.024.548,00	0,00		
1.3.11.90.001	Otras contribuciones, tasas e ingresos no tributario	9.191.825.116,00	6.313.199.432,00	0,00	15.505.024.548,00	15.505.024.548,00	0,00		
1.3.37	TRANSFERENCIAS POR COBRAR	0,00	261.041.208.954,61	261.041.208.954,61	0,00	0,00	0,00		
1.3.37.12	Otras transferencias	0,00	261.041.208.954,61	261.041.208.954,61	0,00	0,00	0,00		
1.3.37.12.001	Otras transferencias	0,00	261.041.208.954,61	261.041.208.954,61	0,00	0,00	0,00		
1.3.84	OTRAS CUENTAS POR COBRAR	2.132.722.078,27	195.500.278,00	134.478.783,19	2.193.743.573,08	2.193.743.573,08	0,00		
1.3.84.26	PAGO POR CUENTA DE TERCEROS	1.018.555.684,00	171.015.263,00	34.836.723,00	1.154.734.224,00	1.154.734.224,00	0,00		
1.3.84.26.001	Pago por cuenta de terceros	1.018.555.684,00	171.015.263,00	34.836.723,00	1.154.734.224,00	1.154.734.224,00	0,00		
1.3.84.27	RECURSOS DE ACREEDORES REINTEGRADOS A TESORERIAS	304.797.786,79	0,00	0,00	304.797.786,79	304.797.786,79	0,00		

Handwritten signature or initials in the bottom left corner.

1.3.84.27.001	Recursos de acreedores reintegrados a tesorerías	304.797.786,79	0,00	0,00	304.797.786,79	304.797.786,79	0,00
1.3.84.90	OTRAS CUENTAS POR COBRAR	809.368.607,48	24.485.015,00	99.642.060,19	734.211.562,29	734.211.562,29	0,00
1.3.84.90.001	Otras cuentas por cobrar	809.368.607,48	24.485.015,00	99.642.060,19	734.211.562,29	734.211.562,29	0,00
1.3.85	CUENTAS POR COBRAR DE DIFÍCIL RECAUDO	26.221.255.205,57	1.899.294.478,12	0,00	28.120.549.683,69	28.120.549.683,69	0,00
1.3.85.10	ADMINISTRACIÓN DEL SISTEMA DE SEGURIDAD SOCIAL EN SALUD	26.221.255.205,57	1.899.294.478,12	0,00	28.120.549.683,69	28.120.549.683,69	0,00
1.3.85.10.001	Unidad de pago por capitación (upc) régimen contributivo	26.221.255.205,57	1.899.294.478,12	0,00	28.120.549.683,69	28.120.549.683,69	0,00
1.5	INVENTARIOS	0,00	2.805.642,00	2.805.642,00	0,00	0,00	0,00
1.5.14	MATERIALES Y SUMINISTROS	0,00	2.805.642,00	2.805.642,00	0,00	0,00	0,00
1.5.14.90	OTROS MATERIALES Y SUMINISTROS	0,00	2.805.642,00	2.805.642,00	0,00	0,00	0,00
1.5.14.90.001	Otros materiales y suministros	0,00	2.805.642,00	2.805.642,00	0,00	0,00	0,00
1.6	PROPIEDADES, PLANTA Y EQUIPO	56.826.154.661,14	211.802.526,64	567.916.008,42	56.470.041.179,36	0,00	56.470.041.179,36
1.6.05	TERRENOS	22.255.431.447,54	0,00	0,00	22.255.431.447,54	0,00	22.255.431.447,54
1.6.05.01	URBANOS	22.255.431.447,54	0,00	0,00	22.255.431.447,54	0,00	22.255.431.447,54
1.6.05.01.001	Urbanos	22.255.431.447,54	0,00	0,00	22.255.431.447,54	0,00	22.255.431.447,54
1.6.15	CONSTRUCCIONES EN CURSO	4.533.773.029,70	0,00	0,00	4.533.773.029,70	0,00	4.533.773.029,70
1.6.15.01	EDIFICACIONES	4.533.773.029,70	0,00	0,00	4.533.773.029,70	0,00	4.533.773.029,70
1.6.15.01.001	Edificaciones	4.533.773.029,70	0,00	0,00	4.533.773.029,70	0,00	4.533.773.029,70
1.6.35	BIENES MUEBLES EN BODEGA	159.532.645,12	0,00	99.723.299,86	59.809.345,26	0,00	59.809.345,26
1.6.35.03	Muebles, enseres y equipo de oficina	68.937.505,83	0,00	9.128.160,57	59.809.345,26	0,00	59.809.345,26
1.6.35.03.001	Muebles y enseres	68.937.505,83	0,00	9.128.160,57	59.809.345,26	0,00	59.809.345,26
1.6.35.04	Equipos de comunicación y computación	90.595.139,29	0,00	90.595.139,29	0,00	0,00	0,00
1.6.35.04.002	Equipo de computación	90.595.139,29	0,00	90.595.139,29	0,00	0,00	0,00
1.6.37	PROPIEDADES, PLANTA Y EQUIPO NO EXPLOTADOS	0,00	102.194.139,29	0,00	102.194.139,29	0,00	102.194.139,29
1.6.37.09	Muebles, enseres y equipo de oficina	0,00	7.200.000,00	0,00	7.200.000,00	0,00	7.200.000,00
1.6.37.09.001	Muebles y enseres	0,00	7.200.000,00	0,00	7.200.000,00	0,00	7.200.000,00
1.6.37.10	Equipos de comunicación y computación	0,00	94.994.139,29	0,00	94.994.139,29	0,00	94.994.139,29
1.6.37.10.002	Equipo de computación	0,00	94.994.139,29	0,00	94.994.139,29	0,00	94.994.139,29
1.6.40	EDIFICACIONES	30.918.356.881,18	0,00	0,00	30.918.356.881,18	0,00	30.918.356.881,18
1.6.40.01	EDIFICIOS Y CASAS	30.918.356.881,18	0,00	0,00	30.918.356.881,18	0,00	30.918.356.881,18
1.6.40.01.001	Edificios y casas	30.918.356.881,18	0,00	0,00	30.918.356.881,18	0,00	30.918.356.881,18
1.6.60	EQUIPO MÉDICO Y CIENTÍFICO	5.996.400,00	0,00	0,00	5.996.400,00	0,00	5.996.400,00
1.6.60.90	OTRO EQUIPO MÉDICO Y CIENTÍFICO	5.996.400,00	0,00	0,00	5.996.400,00	0,00	5.996.400,00
1.6.60.90.001	Otro equipo médico y científico	5.996.400,00	0,00	0,00	5.996.400,00	0,00	5.996.400,00
1.6.65	MUEBLES, ENSERES Y EQUIPO DE OFICINA	4.260.119.564,65	3.675.099,94	5.983.774,02	4.257.810.890,57	0,00	4.257.810.890,57
1.6.65.01	MUEBLES Y ENSERES	4.260.119.564,65	3.675.099,94	5.983.774,02	4.257.810.890,57	0,00	4.257.810.890,57
1.6.65.01.001	Muebles y enseres	4.260.119.564,65	3.675.099,94	5.983.774,02	4.257.810.890,57	0,00	4.257.810.890,57
1.6.70	EQUIPOS DE COMUNICACIÓN Y COMPUTACIÓN	4.804.934.149,23	2.743.606,27	15.128.303,46	4.792.549.452,04	0,00	4.792.549.452,04
1.6.70.01	EQUIPO DE COMUNICACIÓN	105.827.830,00	0,00	0,00	105.827.830,00	0,00	105.827.830,00
1.6.70.01.001	Equipo de comunicación	105.827.830,00	0,00	0,00	105.827.830,00	0,00	105.827.830,00
1.6.70.02	EQUIPO DE COMPUTACIÓN	4.601.594.967,99	2.743.606,27	15.128.303,46	4.589.210.270,80	0,00	4.589.210.270,80
1.6.70.02.001	Equipo de computación	4.601.594.967,99	2.743.606,27	15.128.303,46	4.589.210.270,80	0,00	4.589.210.270,80
1.6.70.90	OTROS EQUIPOS DE COMUNICACIÓN Y COMPUTACIÓN	97.511.351,24	0,00	0,00	97.511.351,24	0,00	97.511.351,24
1.6.70.90.001	Otros equipos de comunicación y computación	97.511.351,24	0,00	0,00	97.511.351,24	0,00	97.511.351,24
1.6.75	EQUIPOS DE TRANSPORTE, TRACCIÓN Y ELEVACIÓN	825.870.921,00	0,00	0,00	825.870.921,00	0,00	825.870.921,00
1.6.75.02	TERRESTRE	825.870.921,00	0,00	0,00	825.870.921,00	0,00	825.870.921,00
1.6.75.02.001	Terrestre	825.870.921,00	0,00	0,00	825.870.921,00	0,00	825.870.921,00
1.6.80	EQUIPOS DE COMEDOR, COCINA, DESPENSA Y HOTELERÍA	22.608.590,00	0,00	0,00	22.608.590,00	0,00	22.608.590,00
1.6.80.02	EQUIPO DE RESTAURANTE Y CAFETERÍA	6.464.390,00	0,00	0,00	6.464.390,00	0,00	6.464.390,00
1.6.80.02.001	Equipo de restaurante y cafetería	6.464.390,00	0,00	0,00	6.464.390,00	0,00	6.464.390,00
1.6.80.90	Otros equipos de comedor, cocina, despensa y hotelería	16.144.200,00	0,00	0,00	16.144.200,00	0,00	16.144.200,00
1.6.80.90.001	Otros equipos de comedor, cocina, despensa y hotelería	16.144.200,00	0,00	0,00	16.144.200,00	0,00	16.144.200,00
1.6.85	DEPRECIACIÓN ACUMULADA DE PROPIEDADES, PLANTA Y EQUIPO (CR)	-10.960.468.967,28	103.189.681,14	447.080.631,08	-11.304.359.917,22	0,00	-11.304.359.917,22
1.6.85.01	EDIFICACIONES	-4.949.676.393,68	2.366.775,71	156.958.560,14	-5.104.268.178,11	0,00	-5.104.268.178,11
1.6.85.01.001	Edificios y casas	-4.949.676.393,68	2.366.775,71	156.958.560,14	-5.104.268.178,11	0,00	-5.104.268.178,11

1.6.85.05	EQUIPO MÉDICO Y CIENTÍFICO	-5.996.400,00	0,00	0,00	-5.996.400,00	0,00	-5.996.400,00
1.6.85.05.010	Otro equipo médico y científico	-5.996.400,00	0,00	0,00	-5.996.400,00	0,00	-5.996.400,00
1.6.85.06	MUEBLES, ENSERES Y EQUIPO DE OFICINA	-1.476.248.677,50	19.320.218,03	121.681.069,87	-1.578.609.529,34	0,00	-1.578.609.529,34
1.6.85.06.001	Muebles y enseres	-1.476.248.677,50	19.320.218,03	121.681.069,87	-1.578.609.529,34	0,00	-1.578.609.529,34
1.6.85.07	EQUIPOS DE COMUNICACIÓN Y COMPUTACIÓN	-3.938.426.397,31	81.502.687,40	149.639.763,29	-4.006.563.473,20	0,00	-4.006.563.473,20
1.6.85.07.001	Equipo de comunicación	-59.839.703,52	26.500,00	1.727.281,68	-61.540.465,20	0,00	-61.540.465,20
1.6.85.07.002	Equipo de computación	-3.794.444.459,84	76.433.520,56	142.134.065,33	-3.860.145.004,61	0,00	-3.860.145.004,61
1.6.85.07.007	Otros equipos de comunicación y computación	-84.142.233,95	5.042.666,84	5.778.436,28	-84.878.003,39	0,00	-84.878.003,39
1.6.85.08	EQUIPOS DE TRANSPORTE, TRACCIÓN Y ELEVACIÓN	-570.665.379,49	0,00	18.639.628,02	-589.305.007,51	0,00	-589.305.007,51
1.6.85.08.002	Terrestre	-570.665.379,49	0,00	18.639.628,02	-589.305.007,51	0,00	-589.305.007,51
1.6.85.09	EQUIPOS DE COMEDOR, COCINA, DESPENSA Y HOTELERÍA	-19.455.719,30	0,00	161.609,76	-19.617.329,06	0,00	-19.617.329,06
1.6.85.09.002	Equipo de restaurante y cafetería	-3.311.519,30	0,00	161.609,76	-3.473.129,06	0,00	-3.473.129,06
1.6.85.09.007	Otros equipos de comedor, cocina, despensa y hotelería	-16.144.200,00	0,00	0,00	-16.144.200,00	0,00	-16.144.200,00
1.9	OTROS ACTIVOS	316.250.847.539,76	4.540.543.079.646,31	4.481.848.247.453,50	374.945.679.732,57	366.280.549.903,58	8.665.129.828,99
1.9.06	AVANCES Y ANTICIPOS ENTREGADOS	0,00	14.629.189.525,51	0,00	14.629.189.525,51	14.629.189.525,51	0,00
1.9.06.04	ANTICIPO PARA ADQUISICIÓN DE BIENES Y SERVICIOS	0,00	14.629.189.525,51	0,00	14.629.189.525,51	14.629.189.525,51	0,00
1.9.06.04.001	Adquisición de bienes y servicios	0,00	14.629.189.525,51	0,00	14.629.189.525,51	14.629.189.525,51	0,00
1.9.08	RECURSOS ENTREGADOS EN ADMINISTRACION	288.661.630.080,11	4.524.202.485.198,37	4.467.339.994.471,34	345.524.120.807,14	345.524.120.807,14	0,00
1.9.08.01	EN ADMINISTRACIÓN	12.920.098.531,69	3.000.562.569.175,35	2.994.947.814.986,96	18.534.852.720,08	18.534.852.720,08	0,00
1.9.08.01.001	En administración	12.920.098.531,69	3.000.562.569.175,35	2.994.947.814.986,96	18.534.852.720,08	18.534.852.720,08	0,00
1.9.08.01.002	En administración dtn - scun	14.673,00	0,00	0,00	14.673,00	14.673,00	0,00
1.9.08.03	ENCARGO FIDUCIARIO - FIDUCIA DE ADMINISTRACIÓN	275.741.531.548,42	1.523.639.916.023,02	1.472.392.179.484,38	326.989.268.087,06	326.989.268.087,06	0,00
1.9.08.03.001	Encargo fiduciario - fiducia de administración	275.741.531.548,42	1.523.639.916.023,02	1.472.392.179.484,38	326.989.268.087,06	326.989.268.087,06	0,00
1.9.09	DEPÓSITOS ENTREGADOS EN GARANTIA	4.520.409.600,00	0,00	0,00	4.520.409.600,00	4.520.409.600,00	0,00
1.9.09.03	DEPÓSITOS JUDICIALES	4.520.409.600,00	0,00	0,00	4.520.409.600,00	4.520.409.600,00	0,00
1.9.09.03.001	Depósitos judiciales	4.520.409.600,00	0,00	0,00	4.520.409.600,00	4.520.409.600,00	0,00
1.9.26	DERECHOS EN FIDEICOMISO	13.537.699.060,51	0,00	13.537.699.060,51	0,00	0,00	0,00
1.9.26.03	FIDUCIA MERCANTIL - CONSTITUCIÓN DE PATRIMONIO AUTÓNOMO	13.537.699.060,51	0,00	13.537.699.060,51	0,00	0,00	0,00
1.9.26.03.001	Fiducia mercantil - constitución de patrimonio autónomo	13.537.699.060,51	0,00	13.537.699.060,51	0,00	0,00	0,00
1.9.70	ACTIVOS INTANGIBLES	17.103.506.646,01	58.734.252,18	0,00	17.162.240.898,19	0,00	17.162.240.898,19
1.9.70.07	Licencias	3.501.132.430,74	0,00	0,00	3.501.132.430,74	0,00	3.501.132.430,74
1.9.70.07.001	Licencias	3.501.132.430,74	0,00	0,00	3.501.132.430,74	0,00	3.501.132.430,74
1.9.70.08	SOFTWARES	13.602.374.215,27	58.734.252,18	0,00	13.661.108.467,45	0,00	13.661.108.467,45
1.9.70.08.001	Softwares	13.602.374.215,27	58.734.252,18	0,00	13.661.108.467,45	0,00	13.661.108.467,45
1.9.75	AMORTIZACIÓN ACUMULADA DE ACTIVOS INTANGIBLES (CR)	-7.572.397.846,87	11.332.666,11	936.045.888,44	-8.497.111.069,20	0,00	-8.497.111.069,20
1.9.75.07	Licencias	-2.195.848.011,58	0,00	231.572.023,20	-2.427.420.034,78	0,00	-2.427.420.034,78
1.9.75.07.001	Licencias	-2.195.848.011,58	0,00	231.572.023,20	-2.427.420.034,78	0,00	-2.427.420.034,78
1.9.75.08	SOFTWARES	-5.376.549.835,29	11.332.666,11	704.473.865,24	-6.069.691.034,42	0,00	-6.069.691.034,42
1.9.75.08.001	Softwares	-5.376.549.835,29	11.332.666,11	704.473.865,24	-6.069.691.034,42	0,00	-6.069.691.034,42
1.9.86	ACTIVOS DIFERIDOS	0,00	1.641.338.004,14	34.508.033,21	1.606.829.970,93	1.606.829.970,93	0,00
1.9.86.05	GASTO DIFERIDO POR SUBVENCIONES CONDICIONADAS	0,00	1.641.338.004,14	34.508.033,21	1.606.829.970,93	1.606.829.970,93	0,00
1.9.86.05.001	Gasto diferido por subvenciones condicionadas	0,00	1.641.338.004,14	34.508.033,21	1.606.829.970,93	1.606.829.970,93	0,00
2	PASIVOS	552.097.853.814,83	4.419.170.571.495,64	4.373.088.332.284,34	506.015.614.603,53	506.015.614.603,53	0,00
2.4	CUENTAS POR PAGAR	331.581.270.680,01	4.111.556.320.561,96	4.065.978.988.542,01	286.003.938.660,06	286.003.938.660,06	0,00
2.4.01	ADQUISICION DE BIENES Y SERVICIOS NACIONALES	5.338.468.080,24	418.126.756.840,49	414.047.403.608,07	1.259.114.847,82	1.259.114.847,82	0,00
2.4.01.01	BIENES Y SERVICIOS	367.016.378,31	270.971.701,62	270.971.701,62	367.016.378,31	367.016.378,31	0,00
2.4.01.01.001	Bienes y servicios	367.016.378,31	270.971.701,62	270.971.701,62	367.016.378,31	367.016.378,31	0,00
2.4.01.02	PROYECTOS DE INVERSION	4.971.451.701,93	417.855.785.138,87	413.776.431.906,45	892.098.469,51	892.098.469,51	0,00
2.4.01.02.001	Proyectos de inversión	4.971.451.701,93	417.855.785.138,87	413.776.431.906,45	892.098.469,51	892.098.469,51	0,00
2.4.02	SUBVENCIONES POR PAGAR	15.319.650,00	0,00	0,00	15.319.650,00	15.319.650,00	0,00
2.4.02.06	SUBVENCIÓN POR PROGRAMAS CON OTROS SECTORES	15.319.650,00	0,00	0,00	15.319.650,00	15.319.650,00	0,00

2.4.02.06.001	Subvención por programas con otros sectores	15.319.650,00	0,00	0,00	15.319.650,00	15.319.650,00	0,00
2.4.03	TRANSFERENCIAS POR PAGAR	0,00	2.807.290.608.383,00	2.807.290.608.383,00	0,00	0,00	0,00
2.4.03.15	OTRAS TRANSFERENCIAS	0,00	2.807.290.608.383,00	2.807.290.608.383,00	0,00	0,00	0,00
2.4.03.15.001	Otras transferencias	0,00	2.807.290.608.383,00	2.807.290.608.383,00	0,00	0,00	0,00
2.4.07	RECURSOS A FAVOR DE TERCEROS	2.053.319.647,10	806.558.238.792,76	806.173.494.960,76	1.668.575.815,10	1.668.575.815,10	0,00
2.4.07.06	COBRO CARTERA DE TERCEROS	20.782.570,00	0,00	0,00	20.782.570,00	20.782.570,00	0,00
2.4.07.06.001	Cobro cartera de terceros	20.782.570,00	0,00	0,00	20.782.570,00	20.782.570,00	0,00
2.4.07.20	RECAUDOS POR CLASIFICAR	1.320.505.765,17	805.559.409.441,69	805.486.793.482,69	1.247.889.806,17	1.247.889.806,17	0,00
2.4.07.20.001	Recaudos por clasificar	1.320.505.765,17	805.559.409.441,69	805.486.793.482,69	1.247.889.806,17	1.247.889.806,17	0,00
2.4.07.22	ESTAMPILLAS	843.903,00	3.032,00	64.063,00	904.934,00	904.934,00	0,00
2.4.07.22.003	Estampillas	843.903,00	3.032,00	64.063,00	904.934,00	904.934,00	0,00
2.4.07.90	OTROS RECURSOS A FAVOR DE TERCEROS	711.187.408,93	998.826.319,07	686.637.415,07	398.998.504,93	398.998.504,93	0,00
2.4.07.90.001	Otros recursos a favor de terceros	711.187.408,93	998.826.319,07	686.637.415,07	398.998.504,93	398.998.504,93	0,00
2.4.24	DESCUENTOS DE NOMINA	89.730.052.747,00	5.109.120.306,40	5.767.811.103,60	90.388.743.544,20	90.388.743.544,20	0,00
2.4.24.01	APORTES A FONDOS PENSIONALES	1.156.641.931,00	835.512.900,00	907.122.123,00	1.228.251.154,00	1.228.251.154,00	0,00
2.4.24.01.001	Aportes a fondos pensionales	1.156.641.931,00	835.512.900,00	907.122.123,00	1.228.251.154,00	1.228.251.154,00	0,00
2.4.24.02	APORTES A SEGURIDAD SOCIAL EN SALUD	86.871.268.040,00	1.049.127.000,00	2.073.573.064,00	87.895.714.104,00	87.895.714.104,00	0,00
2.4.24.02.001	Aportes a seguridad social en salud	86.871.268.040,00	1.049.127.000,00	2.073.573.064,00	87.895.714.104,00	87.895.714.104,00	0,00
2.4.24.04	SINDICATOS	55.596,00	46.364.410,00	73.004.737,00	26.695.923,00	26.695.923,00	0,00
2.4.24.04.001	Sindicatos	55.596,00	46.364.410,00	73.004.737,00	26.695.923,00	26.695.923,00	0,00
2.4.24.05	COOPERATIVAS	1.124.471.291,00	1.289.028.456,40	356.315.155,60	191.757.990,20	191.757.990,20	0,00
2.4.24.05.001	Cooperativas	1.124.471.291,00	1.289.028.456,40	356.315.155,60	191.757.990,20	191.757.990,20	0,00
2.4.24.07	LIBRANZAS	12.852.002,00	1.519.980.455,00	2.150.629.141,00	643.500.688,00	643.500.688,00	0,00
2.4.24.07.001	Libranzas	12.852.002,00	1.519.980.455,00	2.150.629.141,00	643.500.688,00	643.500.688,00	0,00
2.4.24.11	EMBARGOS JUDICIALES	402.435.142,00	322.971.421,00	151.985.454,00	231.449.175,00	231.449.175,00	0,00
2.4.24.11.001	Embargos judiciales	402.435.142,00	322.971.421,00	151.985.454,00	231.449.175,00	231.449.175,00	0,00
2.4.24.13	CUENTAS DE AHORRO PARA EL FOMENTO DE LA CONSTRUCCIÓN (AFC)	2.200.000,00	35.940.000,00	48.360.000,00	14.620.000,00	14.620.000,00	0,00
2.4.24.13.001	Cuentas de ahorro para el fomento de la construcción (AFC)	2.200.000,00	35.940.000,00	48.360.000,00	14.620.000,00	14.620.000,00	0,00
2.4.24.90	OTROS DESCUENTOS DE NÓMINA	160.128.745,00	10.195.664,00	6.821.429,00	156.754.510,00	156.754.510,00	0,00
2.4.24.90.001	Otros descuentos de nómina	160.128.745,00	10.195.664,00	6.821.429,00	156.754.510,00	156.754.510,00	0,00
2.4.30	SUBSIDIOS ASIGNADOS	198.901.121.464,00	29.272.802.527,20	8.553.899.716,20	178.182.218.653,00	178.182.218.653,00	0,00
2.4.30.04	ASISTENCIA SOCIAL	198.901.121.464,00	29.272.802.527,20	8.553.899.716,20	178.182.218.653,00	178.182.218.653,00	0,00
2.4.30.04.001	Asistencia social	198.901.121.464,00	29.272.802.527,20	8.553.899.716,20	178.182.218.653,00	178.182.218.653,00	0,00
2.4.36	RETENCIÓN EN LA FUENTE E IMPUESTO DE TIMBRE	168.637.395,13	4.370.652.667,98	4.452.152.265,07	250.136.992,22	250.136.992,22	0,00
2.4.36.03	HONORARIOS	27.828.925,75	3.874.976.794,27	3.869.656.690,35	22.508.821,83	22.508.821,83	0,00
2.4.36.03.001	Retenido	3.668.631.018,71	29.727.622,28	169.355.597,39	3.808.258.993,82	3.808.258.993,82	0,00
2.4.36.03.002	Pagado (db)	-3.640.802.092,96	3.845.249.171,99	3.700.301.092,96	-3.785.750.171,99	-3.785.750.171,99	0,00
2.4.36.04	COMISIONES	3.915.609,00	3.786.000,00	0,00	129.609,00	129.609,00	0,00
2.4.36.04.001	Retenido	71.129.017,00	0,00	0,00	71.129.017,00	71.129.017,00	0,00
2.4.36.04.002	Pagado (db)	-67.213.408,00	3.786.000,00	0,00	-70.999.408,00	-70.999.408,00	0,00
2.4.36.05	SERVICIOS	3.836.714,55	52.714.544,00	57.736.479,00	8.858.649,55	8.858.649,55	0,00
2.4.36.05.001	Retenido	2.149.531.979,00	2.455.544,00	57.736.479,00	2.204.812.914,00	2.204.812.914,00	0,00
2.4.36.05.002	Pagado (db)	-2.145.695.264,45	50.259.000,00	0,00	-2.195.954.264,45	-2.195.954.264,45	0,00
2.4.36.06	ARRENDAMIENTOS	7.168.896,00	28.141.071,00	25.855.535,00	4.883.360,00	4.883.360,00	0,00
2.4.36.06.001	Retenido	294.301.359,00	493.071,00	25.855.535,00	319.663.823,00	319.663.823,00	0,00
2.4.36.06.002	Pagado (db)	-287.132.463,00	27.648.000,00	0,00	-314.780.463,00	-314.780.463,00	0,00
2.4.36.07	RENDIMIENTOS FINANCIEROS E INTERESES	1.433.657,00	6.252.206,00	4.818.662,00	113,00	113,00	0,00
2.4.36.07.001	Retenido	21.902.291,00	206,00	4.818.662,00	26.720.747,00	26.720.747,00	0,00
2.4.36.07.002	Pagado (db)	-20.468.634,00	6.252.000,00	0,00	-26.720.634,00	-26.720.634,00	0,00
2.4.36.08	COMPRAS	172.618,00	847.000,00	814.379,00	139.997,00	139.997,00	0,00
2.4.36.08.001	Retenido	93.527.365,00	0,00	814.379,00	94.341.744,00	94.341.744,00	0,00

2.4.36.08.002	Pagado (db)	-93.354.747,00	847.000,00	0,00	-94.201.747,00	-94.201.747,00	0,00
2.4.36.10	PAGOS O ABONOS EN CUENTA EN EL EXTERIOR	147.000,00	0,00	201.912,00	348.912,00	348.912,00	0,00
2.4.36.10.001	Retenido	3.095.027,00	0,00	201.912,00	3.296.939,00	3.296.939,00	0,00
2.4.36.10.002	Pagado (db)	-2.948.027,00	0,00	0,00	-2.948.027,00	-2.948.027,00	0,00
2.4.36.15	RENTAS DE TRABAJO	109.078.622,10	281.730.288,00	362.898.200,00	190.246.534,10	190.246.534,10	0,00
2.4.36.15.001	Retenido	4.792.020.488,00	0,00	362.898.200,00	5.154.918.688,00	5.154.918.688,00	0,00
2.4.36.15.002	Pagado (db)	-4.682.941.865,90	281.730.288,00	0,00	-4.964.672.153,90	-4.964.672.153,90	0,00
2.4.36.25	IMPUESTO A LAS VENTAS RETENIDO.	8.794.567,94	71.009.670,05	71.614.528,35	9.399.426,24	9.399.426,24	0,00
2.4.36.25.001	Retenido - a responsables del regimen común	734.459.946,16	3.759.946,40	71.614.528,35	802.314.528,11	802.314.528,11	0,00
2.4.36.25.002	Pagado - a responsables del regimen común (db)	-782.146.661,09	67.249.723,65	0,00	-849.396.384,74	-849.396.384,74	0,00
2.4.36.25.003	Retenido - por compras y/o servicios a responsables del	947.828.120,09	0,00	0,00	947.828.120,09	947.828.120,09	0,00
2.4.36.25.004	Pagado - por compras y/o servicios a responsables del régimen	-891.347.829,22	0,00	0,00	-891.347.829,22	-891.347.829,22	0,00
2.4.36.25.005	Retenido - practicadas por servicios a no residentes o no domiciliados	24.340.106,00	0,00	0,00	24.340.106,00	24.340.106,00	0,00
2.4.36.25.006	Pagado - practicadas por servicios a no residentes o no domiciliados (db)	-24.339.114,00	0,00	0,00	-24.339.114,00	-24.339.114,00	0,00
2.4.36.26	CONTRATOS DE CONSTRUCCIÓN	0,00	0,00	0,00	0,00	0,00	0,00
2.4.36.26.001	Retenido	237.682.759,00	0,00	0,00	237.682.759,00	237.682.759,00	0,00
2.4.36.26.002	Pagado (db)	-237.682.759,00	0,00	0,00	-237.682.759,00	-237.682.759,00	0,00
2.4.36.27	RETENCIÓN DE IMPUESTO DE INDUSTRIA Y COMERCIO POR COMPRAS	438.783,79	39.714.153,66	52.444.378,37	13.169.008,50	13.169.008,50	0,00
2.4.36.27.001	Retenido	1.395.202.856,65	2.388.613,66	52.444.378,37	1.445.258.621,36	1.445.258.621,36	0,00
2.4.36.27.002	Pagado (db)	-1.394.764.072,86	37.325.540,00	0,00	-1.432.089.612,86	-1.432.089.612,86	0,00
2.4.36.28	RETENCIÓN DE IMPUESTO DE INDUSTRIA Y COMERCIO POR	79.020,00	0,00	0,00	79.020,00	79.020,00	0,00
2.4.36.28.001	Retenido	363.232,00	0,00	0,00	363.232,00	363.232,00	0,00
2.4.36.28.002	Pagado (db)	-284.212,00	0,00	0,00	-284.212,00	-284.212,00	0,00
2.4.36.90	OTRAS RETENCIONES	5.742.981,00	11.480.941,00	6.111.501,00	373.541,00	373.541,00	0,00
2.4.36.90.001	Retenido	103.597.856,75	2.297.055,00	6.111.501,00	107.412.302,75	107.412.302,75	0,00
2.4.36.90.002	Pagado (db)	-97.854.875,75	9.183.886,00	0,00	-107.038.761,75	-107.038.761,75	0,00
2.4.40	IMPUESTOS, CONTRIBUCIONES Y TASAS	0,00	7.810.970,00	7.810.970,00	0,00	0,00	0,00
2.4.40.03	IMPUESTO PREDIAL UNIFICADO	0,00	6.134.500,00	6.134.500,00	0,00	0,00	0,00
2.4.40.03.001	Impuesto predial unificado	0,00	6.134.500,00	6.134.500,00	0,00	0,00	0,00
2.4.40.16	Impuesto sobre vehículos automotores	0,00	1.555.000,00	1.555.000,00	0,00	0,00	0,00
2.4.40.16.001	Impuesto sobre vehículos automotores	0,00	1.555.000,00	1.555.000,00	0,00	0,00	0,00
2.4.40.85	Otros impuestos municipales	0,00	121.470,00	121.470,00	0,00	0,00	0,00
2.4.40.85.002	Impuesto de delimitación urbana	0,00	121.470,00	121.470,00	0,00	0,00	0,00
2.4.60	CRÉDITOS JUDICIALES	4.879.200,00	147.944.269,00	143.065.069,00	0,00	0,00	0,00
2.4.60.02	SENTENCIAS	0,00	143.065.069,00	143.065.069,00	0,00	0,00	0,00
2.4.60.02.001	Sentencias	0,00	143.065.069,00	143.065.069,00	0,00	0,00	0,00
2.4.60.03	LAUDOS ARBITRALES Y CONCILIACIONES EXTRAJUDICIALES	4.879.200,00	4.879.200,00	0,00	0,00	0,00	0,00
2.4.60.03.001	Laudos arbitrales	4.879.200,00	4.879.200,00	0,00	0,00	0,00	0,00
2.4.60.03.002	Conciliaciones extrajudiciales	0,00	0,00	0,00	0,00	0,00	0,00
2.4.90	OTRAS CUENTAS POR PAGAR	35.369.472.496,54	40.672.385.805,13	19.542.742.466,31	14.239.829.157,72	14.239.829.157,72	0,00
2.4.90.25	SUSCRIPCIÓN DE ACCIONES O PARTICIPACIONES	0,00	3.350.214.016,56	3.350.214.016,56	0,00	0,00	0,00
2.4.90.25.002	Aportes, contribuciones y cuotas a organismos internacionales	0,00	3.350.214.016,56	3.350.214.016,56	0,00	0,00	0,00
2.4.90.27	VIÁTICOS Y GASTOS DE VIAJE	4.303.316,00	94.721.576,00	92.966.649,00	2.548.389,00	2.548.389,00	0,00
2.4.90.27.001	Viáticos y gastos de viaje	4.303.316,00	94.721.576,00	92.966.649,00	2.548.389,00	2.548.389,00	0,00
2.4.90.34	APORTES A ESCUELAS INDUSTRIALES, INSTITUTOS TÉCNICOS Y ESAP	0,00	268.750.400,00	268.750.400,00	0,00	0,00	0,00
2.4.90.34.001	Aportes a escuelas industriales e institutos técnicos	0,00	179.131.300,00	179.131.300,00	0,00	0,00	0,00
2.4.90.34.002	Aportes a la esap	0,00	89.619.100,00	89.619.100,00	0,00	0,00	0,00
2.4.90.38	FINANCIACIÓN DEL SISTEMA GENERAL DE SEGURIDAD SOCIAL EN SALUD	674.042.100,00	28.537.000,00	403.635.600,00	1.049.140.700,00	1.049.140.700,00	0,00
2.4.90.38.001	Recursos destinados a la financiación del sistema general de	674.042.100,00	28.537.000,00	403.635.600,00	1.049.140.700,00	1.049.140.700,00	0,00
2.4.90.40	SALDOS A FAVOR DE BENEFICIARIOS	206.457.510,62	896.771.292,10	767.130.444,15	76.816.662,67	76.816.662,67	0,00
2.4.90.40.001	SalDOS a favor de beneficiarios	206.457.510,62	896.771.292,10	767.130.444,15	76.816.662,67	76.816.662,67	0,00

2.4.90.50	APORTES AL ICBF Y SENA	0,00	626.593.000,00	626.593.000,00	0,00	0,00	0,00
2.4.90.50.001	Aportes al icbf	0,00	536.974.000,00	536.974.000,00	0,00	0,00	0,00
2.4.90.50.002	Aportes al sena	0,00	89.619.000,00	89.619.000,00	0,00	0,00	0,00
2.4.90.51	SERVICIOS PÚBLICOS	3.373,00	0,00	0,00	3.373,00	3.373,00	0,00
2.4.90.51.001	Servicios públicos	3.373,00	0,00	0,00	3.373,00	3.373,00	0,00
2.4.90.53	COMISIONES	33.661.196.199,60	24.816.836.323,48	3.686.610.187,78	12.530.970.063,90	12.530.970.063,90	0,00
2.4.90.53.001	Comisiones	33.661.196.199,60	24.816.836.323,48	3.686.610.187,78	12.530.970.063,90	12.530.970.063,90	0,00
2.4.90.54	HONORARIOS	162.757.557,00	1.787.174.778,16	1.907.546.121,16	283.128.900,00	283.128.900,00	0,00
2.4.90.54.001	Honorarios	162.757.557,00	1.787.174.778,16	1.907.546.121,16	283.128.900,00	283.128.900,00	0,00
2.4.90.55	SERVICIOS	486.234.560,07	8.802.787.418,83	8.439.296.047,66	122.743.188,90	122.743.188,90	0,00
2.4.90.55.001	Servicios	486.234.560,07	8.802.787.418,83	8.439.296.047,66	122.743.188,90	122.743.188,90	0,00
2.4.90.58	ARRENDAMIENTO OPERATIVO	5.895.615,00	0,00	0,00	5.895.615,00	5.895.615,00	0,00
2.4.90.58.001	Arrendamiento operativo	5.895.615,00	0,00	0,00	5.895.615,00	5.895.615,00	0,00
2.4.90.90	OTRAS CUENTAS POR PAGAR	168.582.265,25	0,00	0,00	168.582.265,25	168.582.265,25	0,00
2.4.90.90.001	Otras cuentas por pagar	168.582.265,25	0,00	0,00	168.582.265,25	168.582.265,25	0,00
2.5	BENEFICIOS A LOS EMPLEADOS	10.550.931.127,34	46.354.921.159,99	44.407.890.371,65	8.603.900.339,00	8.603.900.339,00	0,00
2.5.11	BENEFICIOS A LOS EMPLEADOS A CORTO PLAZO	10.550.931.127,34	22.932.191.260,99	20.985.160.472,65	8.603.900.339,00	8.603.900.339,00	0,00
2.5.11.01	NÓMINA POR PAGAR	2.205.642,00	13.413.466.425,62	13.416.413.239,62	5.152.456,00	5.152.456,00	0,00
2.5.11.01.001	Nómina por pagar	2.205.642,00	13.413.466.425,62	13.416.413.239,62	5.152.456,00	5.152.456,00	0,00
2.5.11.02	CESANTÍAS	9.472.356,00	2.138.284.344,00	2.128.811.988,00	0,00	0,00	0,00
2.5.11.02.001	Cesantías	9.472.356,00	2.138.284.344,00	2.128.811.988,00	0,00	0,00	0,00
2.5.11.04	VACACIONES	4.921.602.015,00	813.096.979,00	17.840,00	4.108.522.876,00	4.108.522.876,00	0,00
2.5.11.04.001	Vacaciones	4.921.602.015,00	813.096.979,00	17.840,00	4.108.522.876,00	4.108.522.876,00	0,00
2.5.11.05	PRIMA DE VACACIONES	3.344.511.751,00	564.919.341,00	232.676,00	2.779.825.086,00	2.779.825.086,00	0,00
2.5.11.05.001	Prima de vacaciones	3.344.511.751,00	564.919.341,00	232.676,00	2.779.825.086,00	2.779.825.086,00	0,00
2.5.11.06	PRIMA DE SERVICIOS	1.435.951.217,00	70.277.761,00	2.333.575,00	1.368.007.031,00	1.368.007.031,00	0,00
2.5.11.06.001	Prima de servicios	1.435.951.217,00	70.277.761,00	2.333.575,00	1.368.007.031,00	1.368.007.031,00	0,00
2.5.11.07	PRIMA DE NAVIDAD	0,00	24.152.034,00	24.152.034,00	0,00	0,00	0,00
2.5.11.07.001	Prima de navidad	0,00	24.152.034,00	24.152.034,00	0,00	0,00	0,00
2.5.11.08	Licencias	0,00	34.774.666,32	34.774.666,32	0,00	0,00	0,00
2.5.11.08.001	Licencias	0,00	34.774.666,32	34.774.666,32	0,00	0,00	0,00
2.5.11.09	BONIFICACIONES	823.742.066,00	747.292.608,00	264.253.323,00	340.702.781,00	340.702.781,00	0,00
2.5.11.09.001	Bonificaciones	415.724.712,00	679.676.979,00	263.952.267,00	0,00	0,00	0,00
2.5.11.09.002	Bonificación especial de recreación	408.017.354,00	67.615.629,00	301.056,00	340.702.781,00	340.702.781,00	0,00
2.5.11.10	OTRAS PRIMAS	0,00	624.150.573,00	624.150.573,00	0,00	0,00	0,00
2.5.11.10.001	Otras primas	0,00	624.150.573,00	624.150.573,00	0,00	0,00	0,00
2.5.11.11	APORTES A RIESGOS LABORALES	0,00	87.376.800,00	87.376.800,00	0,00	0,00	0,00
2.5.11.11.001	Aportes a riesgos laborales	0,00	87.376.800,00	87.376.800,00	0,00	0,00	0,00
2.5.11.13	REMUNERACIÓN POR SERVICIOS TÉCNICOS	11.766.080,34	27.267.569,99	15.511.598,65	10.109,00	10.109,00	0,00
2.5.11.13.001	Remuneración por servicios técnicos	11.766.080,34	27.267.569,99	15.511.598,65	10.109,00	10.109,00	0,00
2.5.11.15	CAPACITACIÓN, BIENESTAR SOCIAL Y ESTÍMULOS	1.680.000,00	0,00	0,00	1.680.000,00	1.680.000,00	0,00
2.5.11.15.001	Capacitación, bienestar social y estímulos	1.680.000,00	0,00	0,00	1.680.000,00	1.680.000,00	0,00
2.5.11.22	APORTES A FONDOS PENSIONALES - EMPLEADOR	0,00	2.086.548.600,00	2.086.548.600,00	0,00	0,00	0,00
2.5.11.22.001	Aportes a fondos pensionales - empleador	0,00	2.086.548.600,00	2.086.548.600,00	0,00	0,00	0,00
2.5.11.23	APORTES A SEGURIDAD SOCIAL EN SALUD - EMPLEADOR	0,00	1.495.482.700,00	1.495.482.700,00	0,00	0,00	0,00
2.5.11.23.001	Aportes a seguridad social en salud - empleador	0,00	1.495.482.700,00	1.495.482.700,00	0,00	0,00	0,00
2.5.11.24	APORTES A CAJAS DE COMPENSACIÓN FAMILIAR	0,00	715.962.900,00	715.962.900,00	0,00	0,00	0,00
2.5.11.24.001	Aportes a cajas de compensación familiar	0,00	715.962.900,00	715.962.900,00	0,00	0,00	0,00
2.5.11.25	INCAPACIDADES	0,00	89.137.959,06	89.137.959,06	0,00	0,00	0,00
2.5.11.25.001	Incapacidades	0,00	89.137.959,06	89.137.959,06	0,00	0,00	0,00

2.5.12	BENEFICIOS A LOS EMPLEADOS A LARGO PLAZO	0,00	2.538.131,00	2.538.131,00	0,00	0,00	0,00
2.5.12.02	Primas	0,00	2.538.131,00	2.538.131,00	0,00	0,00	0,00
2.5.12.02.001	Primas	0,00	2.538.131,00	2.538.131,00	0,00	0,00	0,00
2.5.14	BENEFICIOS POSEMPLEO - PENSIONES	0,00	23.420.191.768,00	23.420.191.768,00	0,00	0,00	0,00
2.5.14.01	PENSIONES DE JUBILACIÓN PATRONALES	0,00	11.710.095.884,00	11.710.095.884,00	0,00	0,00	0,00
2.5.14.01.001	Pensiones de jubilación patronales	0,00	11.710.095.884,00	11.710.095.884,00	0,00	0,00	0,00
2.5.14.10	CÁLCULO ACTUARIAL DE PENSIONES ACTUALES	0,00	11.710.095.884,00	11.710.095.884,00	0,00	0,00	0,00
2.5.14.10.001	Cálculo actuarial de pensiones actuales	0,00	11.710.095.884,00	11.710.095.884,00	0,00	0,00	0,00
2.7	PROVISIONES	205.216.319.653,00	238.905.595,00	238.945.595,00	205.216.359.653,00	205.216.359.653,00	0,00
2.7.01	LITIGIOS Y DEMANDAS	205.216.319.653,00	238.905.595,00	238.945.595,00	205.216.359.653,00	205.216.359.653,00	0,00
2.7.01.03	ADMINISTRATIVAS	200.507.289.450,00	221.575.153,00	221.615.153,00	200.507.329.450,00	200.507.329.450,00	0,00
2.7.01.03.001	Administrativas	200.507.289.450,00	221.575.153,00	221.615.153,00	200.507.329.450,00	200.507.329.450,00	0,00
2.7.01.05	LABORALES	4.709.030.203,00	17.330.442,00	17.330.442,00	4.709.030.203,00	4.709.030.203,00	0,00
2.7.01.05.001	Laborales	4.709.030.203,00	17.330.442,00	17.330.442,00	4.709.030.203,00	4.709.030.203,00	0,00
2.9	OTROS PASIVOS	4.749.332.354,48	261.020.424.178,69	262.462.507.775,68	6.191.415.951,47	6.191.415.951,47	0,00
2.9.02	RECURSOS RECIBIDOS EN ADMINISTRACIÓN	4.749.332.354,48	261.020.424.178,69	262.462.507.775,68	6.191.415.951,47	6.191.415.951,47	0,00
2.9.02.01	EN ADMINISTRACIÓN	4.749.332.354,48	261.020.424.178,69	262.462.507.775,68	6.191.415.951,47	6.191.415.951,47	0,00
2.9.02.01.001	En administracion	4.749.332.354,48	261.020.424.178,69	262.462.507.775,68	6.191.415.951,47	6.191.415.951,47	0,00
3	PATRIMONIO	981.728.906.720,59	548.341.251.279,51	548.633.921.061,87	982.021.576.502,95	982.021.576.502,95	0,00
3.1	PATRIMONIO DE LAS ENTIDADES DE GOBIERNO	981.728.906.720,59	548.341.251.279,51	548.633.921.061,87	982.021.576.502,95	982.021.576.502,95	0,00
3.1.05	CAPITAL FISCAL	942.848.591.524,68	544.481.892.579,66	544.559.868.720,02	942.926.567.665,04	942.926.567.665,04	0,00
3.1.05.06	CAPITAL FISCAL	942.848.591.524,68	544.481.892.579,66	544.559.868.720,02	942.926.567.665,04	942.926.567.665,04	0,00
3.1.05.06.001	Capital fiscal nación	942.848.591.524,68	544.481.892.579,66	544.559.868.720,02	942.926.567.665,04	942.926.567.665,04	0,00
3.1.09	RESULTADOS DE EJERCICIOS ANTERIORES	38.880.315.195,91	3.859.358.699,85	4.074.052.341,85	39.095.008.837,91	39.095.008.837,91	0,00
3.1.09.01	Utilidad o excedentes acumulados	278.346.315.883,35	3.853.781.001,84	4.071.457.903,84	278.563.992.785,35	278.563.992.785,35	0,00
3.1.09.01.002	Corrección de errores de un periodo contable anterior	278.346.315.883,35	3.853.781.001,84	4.071.457.903,84	278.563.992.785,35	278.563.992.785,35	0,00
3.1.09.02	Pérdidas o déficits acumulados	-239.466.000.687,44	5.577.698,01	2.594.438,01	-239.468.983.947,44	-239.468.983.947,44	0,00
3.1.09.02.001	Pérdidas o déficits acumulados	-239.466.000.687,44	2.983.260,00	0,00	-239.468.983.947,44	-239.468.983.947,44	0,00
3.1.09.02.002	Corrección de errores de un periodo contable anterior	0,00	2.594.438,01	2.594.438,01	0,00	0,00	0,00
4	INGRESOS	4.628.369.183.623,00	513.297.356.527,65	6.624.080.724.273,14	10.739.152.551.368,50	10.739.152.551.368,50	0,00
4.1	INGRESOS FISCALES	247.349.001.701,80	5.959.985.735,24	247.566.554.305,92	488.955.570.272,48	488.955.570.272,48	0,00
4.1.10	NO TRIBUTARIOS	247.349.001.701,80	5.959.985.735,24	247.566.554.305,92	488.955.570.272,48	488.955.570.272,48	0,00
4.1.10.02	MULTAS	211.946.198,00	0,00	247.507.690,00	459.453.888,00	459.453.888,00	0,00
4.1.10.02.001	Multas	211.946.198,00	0,00	247.507.690,00	459.453.888,00	459.453.888,00	0,00
4.1.10.03	INTERESES	1.095.636.343,15	0,00	964.535.767,42	2.060.172.110,57	2.060.172.110,57	0,00
4.1.10.03.001	Intereses	1.095.636.343,15	0,00	964.535.767,42	2.060.172.110,57	2.060.172.110,57	0,00
4.1.10.04	Sanciones	2.620.000,00	42.281.778,00	51.199.106,00	11.537.328,00	11.537.328,00	0,00
4.1.10.04.001	Tributarias	0,00	3.029.366,00	3.029.366,00	0,00	0,00	0,00
4.1.10.04.004	Disciplinarias	870.000,00	0,00	3.795.848,00	4.665.848,00	4.665.848,00	0,00
4.1.10.04.005	Contractuales	1.750.000,00	0,00	5.121.480,00	6.871.480,00	6.871.480,00	0,00
4.1.10.04.007	Administrativas y fiscales	0,00	39.252.412,00	39.252.412,00	0,00	0,00	0,00
4.1.10.69	FONDO DE SOLIDARIDAD PENSIONAL - SOLIDARIDAD	98.467.564.374,25	80.468.263,00	95.657.518.718,60	194.044.614.829,85	194.044.614.829,85	0,00
4.1.10.69.001	Fondo de solidaridad pensional - solidaridad	98.467.564.374,25	80.468.263,00	95.657.518.718,60	194.044.614.829,85	194.044.614.829,85	0,00
4.1.10.70	FONDO DE SOLIDARIDAD PENSIONAL - SUBSISTENCIA	135.759.489.738,41	1.457.289.117,64	134.496.062.239,88	268.798.262.860,65	268.798.262.860,65	0,00
4.1.10.70.001	Fondo de solidaridad pensional - subsistencia	135.759.489.738,41	1.457.289.117,64	134.496.062.239,88	268.798.262.860,65	268.798.262.860,65	0,00
4.1.10.71	FONDO DE RIESGOS LABORALES - RIESGOS	11.811.745.047,99	4.379.946.576,60	16.149.730.784,02	23.581.529.255,41	23.581.529.255,41	0,00
4.1.10.71.001	Fondo de riesgos laborales - riesgos	11.811.745.047,99	4.379.946.576,60	16.149.730.784,02	23.581.529.255,41	23.581.529.255,41	0,00
4.4	TRANSFERENCIAS Y SUBVENCIONES	2.326.369,00	261.043.535.323,61	261.041.208.954,61	0,00	0,00	0,00
4.4.28	OTRAS TRANSFERENCIAS	2.326.369,00	261.043.535.323,61	261.041.208.954,61	0,00	0,00	0,00
4.4.28.03	Para gastos de funcionamiento	2.326.369,00	261.043.535.323,61	261.041.208.954,61	0,00	0,00	0,00
4.4.28.03.001	Para gastos de funcionamiento	2.326.369,00	261.043.535.323,61	261.041.208.954,61	0,00	0,00	0,00
4.7	OPERACIONES INTERSTITUCIONALES	4.356.178.493.739,55	8.188.745.647,93	5.843.938.820.061,71	10.191.928.568.153,30	10.191.928.568.153,30	0,00
4.7.05	FONDOS RECIBIDOS	4.355.276.525.739,55	8.188.745.647,93	5.843.373.667.801,71	10.190.461.447.893,30	10.190.461.447.893,30	0,00
4.7.05.08	FUNCIÓNAMIENTO	4.298.850.388.640,60	7.424.927.954,73	5.714.424.678.908,99	10.005.850.139.594,90	10.005.850.139.594,90	0,00

4.7.05.10	INVERSIÓN	56.426.137.098,95	763.817.693,20	128.948.988.892,72	184.611.308.298,47	0,00	184.611.308.298,47
4.7.22	OPERACIONES SIN FLUJO DE EFECTIVO	901.968.000,00	0,00	565.152.260,00	1.467.120.260,00	0,00	1.467.120.260,00
4.7.22.01	CRUCE DE CUENTAS	901.968.000,00	0,00	565.152.260,00	1.467.120.260,00	0,00	1.467.120.260,00
4.8	OTROS INGRESOS	24.839.361.812,65	238.105.089.820,87	271.534.140.950,90	58.268.412.942,68	0,00	58.268.412.942,68
4.8.02	FINANCIEROS	20.815.792.283,88	238.058.735.904,87	260.609.526.125,32	43.366.582.504,33	0,00	43.366.582.504,33
4.8.02.01	INTERESES SOBRE DEPÓSITOS EN INSTITUCIONES FINANCIERAS	2.655.067.711,60	235.752.039.936,18	238.859.385.496,35	5.762.413.271,77	0,00	5.762.413.271,77
4.8.02.01.001	Intereses sobre depósitos en instituciones financieras	2.655.067.711,60	235.752.039.936,18	238.859.385.496,35	5.762.413.271,77	0,00	5.762.413.271,77
4.8.02.06	INVERSIONES DE ADMINISTRACIÓN DE LIQUIDEZ A VALOR DE MERCADO (VALOR RAZONABLE) CON CAMBIOS EN EL RESULTADO	17.336.728.935,53	2.264.274.759,69	20.642.344.082,52	35.714.798.258,36	0,00	35.714.798.258,36
4.8.02.06.001	Ganancia por valoración de inversiones de administración de	17.336.728.935,53	2.264.274.759,69	20.642.344.082,52	35.714.798.258,36	0,00	35.714.798.258,36
4.8.02.07	GANANCIA POR BAJA EN CUENTAS DE INVERSIONES DE ADMINISTRACIÓN DE LIQUIDEZ A VALOR DE MERCADO (VALOR RAZONABLE) CON CAMBIOS EN EL RESULTADO	19.502.618,00	875.000,00	32.304.533,03	50.932.151,03	0,00	50.932.151,03
4.8.02.07.001	Ganancia por baja en cuentas de inversiones de administración de	19.502.618,00	875.000,00	32.304.533,03	50.932.151,03	0,00	50.932.151,03
4.8.02.32	RENDIMIENTOS SOBRE RECURSOS ENTREGADOS EN ADMINISTRACIÓN	14.673,00	0,00	235.823.936,26	235.838.609,26	0,00	235.838.609,26
4.8.02.32.001	Rendimientos sobre recursos entregados en administración	14.673,00	0,00	235.823.936,26	235.838.609,26	0,00	235.838.609,26
4.8.02.33	INTERESES DE MORA	54.819.989,00	41.546.209,00	118.037.001,29	131.310.781,29	0,00	131.310.781,29
4.8.02.33.001	Intereses de mora	54.819.989,00	41.546.209,00	118.037.001,29	131.310.781,29	0,00	131.310.781,29
4.8.02.90	OTROS INGRESOS FINANCIEROS	749.658.356,75	0,00	721.631.075,87	1.471.289.432,62	0,00	1.471.289.432,62
4.8.02.90.001	Otros ingresos financieros	749.658.356,75	0,00	721.631.075,87	1.471.289.432,62	0,00	1.471.289.432,62
4.8.08	INGRESOS DIVERSOS	4.023.569.528,77	46.353.916,00	10.924.614.825,58	14.901.830.438,35	0,00	14.901.830.438,35
4.8.08.26	RECUPERACIONES	3.983.974.502,08	0,00	10.725.845.826,97	14.709.820.329,05	0,00	14.709.820.329,05
4.8.08.26.001	Recuperaciones	3.983.974.502,08	0,00	10.725.845.826,97	14.709.820.329,05	0,00	14.709.820.329,05
4.8.08.90	OTROS INGRESOS DIVERSOS	39.595.026,69	46.353.916,00	198.768.998,61	192.010.109,30	0,00	192.010.109,30
4.8.08.90.001	Otros ingresos diversos	39.595.026,69	46.353.916,00	198.768.998,61	192.010.109,30	0,00	192.010.109,30
5	GASTOS	4.675.335.565.928,93	16.795.576.240.560,70	10.717.163.106.566,50	10.753.748.699.923,10	0,00	10.753.748.699.923,10
5.1	DE ADMINISTRACIÓN Y OPERACIÓN	52.718.934.178,23	474.140.292.898,29	407.625.195.824,99	119.234.031.251,53	0,00	119.234.031.251,53
5.1.01	SUELDOS Y SALARIOS	16.003.827.049,00	18.389.848.975,00	22.604.855,00	34.371.071.169,00	0,00	34.371.071.169,00
5.1.01.01	SUELDOS	15.280.446.651,00	17.272.050.301,00	22.604.855,00	32.529.892.097,00	0,00	32.529.892.097,00
5.1.01.01.001	Sueldos	15.280.446.651,00	17.272.050.301,00	22.604.855,00	32.529.892.097,00	0,00	32.529.892.097,00
5.1.01.03	HORAS EXTRAS Y FESTIVOS	37.262.202,00	44.919.534,00	0,00	82.181.736,00	0,00	82.181.736,00
5.1.01.03.001	Horas extras y festivos	37.262.202,00	44.919.534,00	0,00	82.181.736,00	0,00	82.181.736,00
5.1.01.05	GASTOS DE REPRESENTACIÓN	62.762.886,00	68.411.538,00	0,00	131.174.424,00	0,00	131.174.424,00
5.1.01.05.001	Gastos de representación	62.762.886,00	68.411.538,00	0,00	131.174.424,00	0,00	131.174.424,00
5.1.01.10	Prima técnica	482.624.195,00	590.797.740,00	0,00	1.073.421.935,00	0,00	1.073.421.935,00
5.1.01.10.001	Prima técnica	482.624.195,00	590.797.740,00	0,00	1.073.421.935,00	0,00	1.073.421.935,00
5.1.01.19	Bonificaciones	0,00	262.999.354,00	0,00	262.999.354,00	0,00	262.999.354,00
5.1.01.19.001	Bonificaciones - corto plazo	0,00	262.999.354,00	0,00	262.999.354,00	0,00	262.999.354,00
5.1.01.23	AUXILIO DE TRANSPORTE	84.951.528,00	87.856.004,00	0,00	172.807.532,00	0,00	172.807.532,00
5.1.01.23.001	Auxilio de transporte	84.951.528,00	87.856.004,00	0,00	172.807.532,00	0,00	172.807.532,00
5.1.01.60	SUBSIDIO DE ALIMENTACIÓN	55.779.587,00	62.814.504,00	0,00	118.594.091,00	0,00	118.594.091,00
5.1.01.60.001	Subsidio de alimentación	55.779.587,00	62.814.504,00	0,00	118.594.091,00	0,00	118.594.091,00
5.1.03	CONTRIBUCIONES EFECTIVAS	3.899.210.471,00	4.386.237.884,00	16.704,00	8.285.431.651,00	0,00	8.285.431.651,00
5.1.03.02	APORTES A CAJAS DE COMPENSACIÓN FAMILIAR	694.245.827,00	715.962.900,00	0,00	1.410.208.727,00	0,00	1.410.208.727,00
5.1.03.02.001	Aportes a cajas de compensación familiar	694.245.827,00	715.962.900,00	0,00	1.410.208.727,00	0,00	1.410.208.727,00
5.1.03.03	COTIZACIONES A SEGURIDAD SOCIAL EN SALUD	1.297.618.895,00	1.495.482.700,00	6.999,00	2.793.094.596,00	0,00	2.793.094.596,00
5.1.03.03.001	Cotizaciones a seguridad social en salud	1.297.618.895,00	1.495.482.700,00	6.999,00	2.793.094.596,00	0,00	2.793.094.596,00
5.1.03.05	COTIZACIONES A RIESGOS LABORALES	71.757.385,00	87.376.800,00	0,00	159.134.185,00	0,00	159.134.185,00
5.1.03.05.001	Cotizaciones a riesgos laborales	71.757.385,00	87.376.800,00	0,00	159.134.185,00	0,00	159.134.185,00


5.1.03.06	COTIZACIONES A ENTIDADES ADMINISTRADORAS DEL RÉGIMEN DE PRIMA MEDIA	713.882.805,00	2.086.548.600,00	9.705,00	2.800.421.700,00	0,00	2.800.421.700,00
5.1.03.06.001	Cotizaciones a entidades administradoras del régimen de	713.882.805,00	2.086.548.600,00	9.705,00	2.800.421.700,00	0,00	2.800.421.700,00
5.1.03.07	COTIZACIONES A ENTIDADES ADMINISTRADORAS DEL RÉGIMEN DE AHORRO INDIVIDUAL	1.101.226.077,00	0,00	0,00	1.101.226.077,00	0,00	1.101.226.077,00
5.1.03.07.001	Cotizaciones a entidades administradoras del régimen de	1.101.226.077,00	0,00	0,00	1.101.226.077,00	0,00	1.101.226.077,00
5.1.03.90	OTRAS CONTRIBUCIONES EFECTIVAS	20.479.482,00	866.884,00	0,00	21.346.366,00	0,00	21.346.366,00
5.1.03.90.001	Otras contribuciones efectivas	20.479.482,00	866.884,00	0,00	21.346.366,00	0,00	21.346.366,00
5.1.04	APORTES SOBRE LA NÓMINA	868.187.266,00	895.343.400,00	100,00	1.763.530.566,00	0,00	1.763.530.566,00
5.1.04.01	APORTES AL ICBF	519.797.262,00	536.974.000,00	0,00	1.056.771.262,00	0,00	1.056.771.262,00
5.1.04.01.001	Aportes al icbf	519.797.262,00	536.974.000,00	0,00	1.056.771.262,00	0,00	1.056.771.262,00
5.1.04.02	APORTES AL SENA	87.151.743,00	89.619.000,00	0,00	176.770.743,00	0,00	176.770.743,00
5.1.04.02.001	Aportes al sena	87.151.743,00	89.619.000,00	0,00	176.770.743,00	0,00	176.770.743,00
5.1.04.03	APORTES A LA ESAP	87.295.646,00	89.619.100,00	100,00	176.914.646,00	0,00	176.914.646,00
5.1.04.03.001	Aportes a la esap	87.295.646,00	89.619.100,00	100,00	176.914.646,00	0,00	176.914.646,00
5.1.04.04	APORTES A ESCUELAS INDUSTRIALES E INSTITUTOS TÉCNICOS	173.942.615,00	179.131.300,00	0,00	353.073.915,00	0,00	353.073.915,00
5.1.04.04.001	Aportes a escuelas industriales e institutos técnicos	173.942.615,00	179.131.300,00	0,00	353.073.915,00	0,00	353.073.915,00
5.1.07	PRESTACIONES SOCIALES	2.288.154.405,00	2.374.768.990,00	0,00	4.662.923.395,00	0,00	4.662.923.395,00
5.1.07.02	CESANTÍAS	2.079.996.862,00	2.128.811.988,00	0,00	4.208.808.850,00	0,00	4.208.808.850,00
5.1.07.02.001	Cesantías	2.079.996.862,00	2.128.811.988,00	0,00	4.208.808.850,00	0,00	4.208.808.850,00
5.1.07.05	PRIMA DE NAVIDAD	2.309.765,00	24.152.034,00	0,00	26.461.799,00	0,00	26.461.799,00
5.1.07.05.001	Prima de navidad	2.309.765,00	24.152.034,00	0,00	26.461.799,00	0,00	26.461.799,00
5.1.07.90	OTRAS PRIMAS	205.847.778,00	221.804.968,00	0,00	427.652.746,00	0,00	427.652.746,00
5.1.07.90.002	Primas - largo plazo	2.456.874,00	2.538.131,00	0,00	4.995.005,00	0,00	4.995.005,00
5.1.07.90.007	Prima de riesgo	1.434.142,00	2.005.263,00	0,00	3.439.405,00	0,00	3.439.405,00
5.1.07.90.024	Prima de coordinación	201.956.762,00	217.261.574,00	0,00	419.218.336,00	0,00	419.218.336,00
5.1.08	GASTOS DE PERSONAL DIVERSOS	128.719.510,44	150.954.477,00	22.114.311,00	257.559.676,44	0,00	257.559.676,44
5.1.08.01	REMUNERACIÓN POR SERVICIOS TÉCNICOS	15.203.506,00	0,00	15.203.298,00	208,00	0,00	208,00
5.1.08.01.001	Remuneración por servicios técnicos	15.203.506,00	0,00	15.203.298,00	208,00	0,00	208,00
5.1.08.02	HONORARIOS	108.907.999,00	140.084.677,00	3.500.000,00	245.492.676,00	0,00	245.492.676,00
5.1.08.02.001	Honorarios	108.907.999,00	140.084.677,00	3.500.000,00	245.492.676,00	0,00	245.492.676,00
5.1.08.03	CAPACITACIÓN, BIENESTAR SOCIAL Y ESTÍMULOS	3,00	0,00	3,00	0,00	0,00	0,00
5.1.08.03.001	Capacitación, bienestar social y estímulos - corto plazo	3,00	0,00	3,00	0,00	0,00	0,00
5.1.08.04	DOTACIÓN Y SUMINISTRO A TRABAJADORES	1.196.992,44	10.869.800,00	0,00	12.066.792,44	0,00	12.066.792,44
5.1.08.04.001	Dotación y suministro a trabajadores	1.196.992,44	10.869.800,00	0,00	12.066.792,44	0,00	12.066.792,44
5.1.08.10	VIÁTICOS	3.411.010,00	0,00	3.411.010,00	0,00	0,00	0,00
5.1.08.10.001	Viáticos	3.411.010,00	0,00	3.411.010,00	0,00	0,00	0,00
5.1.11	GENERALES	29.325.367.714,79	447.935.328.202,29	407.577.330.604,99	69.683.365.312,09	0,00	69.683.365.312,09
5.1.11.06	ESTUDIOS Y PROYECTOS	1.091.490.465,00	6.517.719.911,20	1.091.490.465,00	6.517.719.911,20	0,00	6.517.719.911,20
5.1.11.06.001	Estudios y proyectos	1.091.490.465,00	6.517.719.911,20	1.091.490.465,00	6.517.719.911,20	0,00	6.517.719.911,20
5.1.11.09	Gastos de desarrollo	0,00	384.677.557.959,00	384.677.557.959,00	0,00	0,00	0,00
5.1.11.09.001	Gastos de desarrollo	0,00	384.677.557.959,00	384.677.557.959,00	0,00	0,00	0,00
5.1.11.13	VIGILANCIA Y SEGURIDAD	155.693.597,53	196.410.777,00	0,00	352.104.374,53	0,00	352.104.374,53
5.1.11.13.001	Vigilancia y seguridad	155.693.597,53	196.410.777,00	0,00	352.104.374,53	0,00	352.104.374,53
5.1.11.14	MATERIALES Y SUMINISTROS	61.213.917,00	34.098.284,62	0,00	95.312.201,62	0,00	95.312.201,62
5.1.11.14.001	Materiales y suministros	61.213.917,00	34.098.284,62	0,00	95.312.201,62	0,00	95.312.201,62
5.1.11.15	MANTENIMIENTO	0,00	2.246.300,00	0,00	2.246.300,00	0,00	2.246.300,00
5.1.11.15.001	Mantenimiento	0,00	2.246.300,00	0,00	2.246.300,00	0,00	2.246.300,00
5.1.11.16	Reparaciones	0,00	1.417.000,00	0,00	1.417.000,00	0,00	1.417.000,00
5.1.11.16.001	Reparaciones	0,00	1.417.000,00	0,00	1.417.000,00	0,00	1.417.000,00
5.1.11.17	SERVICIOS PÚBLICOS	312.418.208,31	354.379.020,00	25.046.673,00	641.750.555,31	0,00	641.750.555,31
5.1.11.17.001	Servicios públicos	312.418.208,31	354.379.020,00	25.046.673,00	641.750.555,31	0,00	641.750.555,31

5.1.11.18	ARRENDAMIENTO OPERATIVO	1.993.447.072,92	2.088.948.081,74	16.903.767,00	4.065.491.387,66	0,00	4.065.491.387,66
5.1.11.18.001	Arrendamiento operativo	1.993.447.072,92	2.088.948.081,74	16.903.767,00	4.065.491.387,66	0,00	4.065.491.387,66
5.1.11.19	VIÁTICOS Y GASTOS DE VIAJE	170.399.472,00	734.333.912,00	23.346.684,00	881.386.700,00	0,00	881.386.700,00
5.1.11.19.001	Viáticos y gastos de viaje	170.399.472,00	734.333.912,00	23.346.684,00	881.386.700,00	0,00	881.386.700,00
5.1.11.20	PUBLICIDAD Y PROPAGANDA	824.770.596,00	0,00	0,00	824.770.596,00	0,00	824.770.596,00
5.1.11.20.001	Publicidad y propaganda	824.770.596,00	0,00	0,00	824.770.596,00	0,00	824.770.596,00
5.1.11.21	IMPRESOS, PUBLICACIONES, SUSCRIPCIONES Y AFILIACIONES	0,00	700.400,00	0,00	700.400,00	0,00	700.400,00
5.1.11.21.001	Impresos, publicaciones, suscripciones y afiliaciones	0,00	700.400,00	0,00	700.400,00	0,00	700.400,00
5.1.11.22	Fotocopias	0,00	950.730,00	0,00	950.730,00	0,00	950.730,00
5.1.11.22.001	Fotocopias	0,00	950.730,00	0,00	950.730,00	0,00	950.730,00
5.1.11.23	COMUNICACIONES Y TRANSPORTE	108.026.488,00	253.606.257,00	1.721.576,00	359.911.169,00	0,00	359.911.169,00
5.1.11.23.001	Comunicaciones y transporte	108.026.488,00	253.606.257,00	1.721.576,00	359.911.169,00	0,00	359.911.169,00
5.1.11.25	SEGUROS GENERALES	0,00	178.800,00	0,00	178.800,00	0,00	178.800,00
5.1.11.25.001	Seguros generales	0,00	178.800,00	0,00	178.800,00	0,00	178.800,00
5.1.11.40	CONTRATOS DE ADMINISTRACIÓN	3.956.228,00	6.385.835,00	0,00	10.342.063,00	0,00	10.342.063,00
5.1.11.40.001	Contratos de administración	3.956.228,00	6.385.835,00	0,00	10.342.063,00	0,00	10.342.063,00
5.1.11.46	COMBUSTIBLES Y LUBRICANTES	3.216.481,00	5.725.184,00	0,00	8.941.665,00	0,00	8.941.665,00
5.1.11.46.001	Combustibles y lubricantes	3.216.481,00	5.725.184,00	0,00	8.941.665,00	0,00	8.941.665,00
5.1.11.49	SERVICIOS DE ASEO, CAFETERÍA, RESTAURANTE Y LAVANDERÍA	56.978.313,90	140.673.470,58	0,00	197.651.784,48	0,00	197.651.784,48
5.1.11.49.001	Servicios de aseo, cafetería, restaurante y lavandería	56.978.313,90	140.673.470,58	0,00	197.651.784,48	0,00	197.651.784,48
5.1.11.55	Elementos de aseo, lavandería y cafetería	546.983,00	0,00	0,00	546.983,00	0,00	546.983,00
5.1.11.55.001	Elementos de aseo, lavandería y cafetería	546.983,00	0,00	0,00	546.983,00	0,00	546.983,00
5.1.11.64	Gastos legales	0,00	2.634.618,50	0,00	2.634.618,50	0,00	2.634.618,50
5.1.11.64.001	Gastos legales	0,00	2.634.618,50	0,00	2.634.618,50	0,00	2.634.618,50
5.1.11.78	COMISIONES	16.516.923.238,27	19.101.735.442,53	238.280.000,00	35.380.378.680,80	0,00	35.380.378.680,80
5.1.11.78.001	Comisiones	16.516.923.238,27	19.101.735.442,53	238.280.000,00	35.380.378.680,80	0,00	35.380.378.680,80
5.1.11.79	HONORARIOS	5.060.977.066,29	21.177.336.578,50	14.388.206.203,00	11.850.107.441,79	0,00	11.850.107.441,79
5.1.11.79.001	Honorarios	5.060.977.066,29	21.177.336.578,50	14.388.206.203,00	11.850.107.441,79	0,00	11.850.107.441,79
5.1.11.80	SERVICIOS	2.582.050.597,36	5.709.353.971,62	189.040.498,99	8.102.364.069,99	0,00	8.102.364.069,99
5.1.11.80.001	Servicios	2.582.050.597,36	5.709.353.971,62	189.040.498,99	8.102.364.069,99	0,00	8.102.364.069,99
5.1.11.90	OTROS GASTOS GENERALES	383.258.990,21	6.928.935.669,00	6.925.736.779,00	386.457.880,21	0,00	386.457.880,21
5.1.11.90.001	Otros gastos generales	383.258.990,21	6.928.935.669,00	6.925.736.779,00	386.457.880,21	0,00	386.457.880,21
5.1.20	IMPUESTOS, CONTRIBUCIONES Y TASAS	205.467.762,00	7.810.970,00	3.129.250,00	210.149.482,00	0,00	210.149.482,00
5.1.20.01	IMPUESTO PREDIAL UNIFICADO	205.467.762,00	6.134.500,00	3.067.250,00	208.535.012,00	0,00	208.535.012,00
5.1.20.01.001	Impuesto predial unificado	205.467.762,00	6.134.500,00	3.067.250,00	208.535.012,00	0,00	208.535.012,00
5.1.20.11	Impuesto sobre vehículos automotores	0,00	1.555.000,00	62.000,00	1.493.000,00	0,00	1.493.000,00
5.1.20.11.001	Impuesto sobre vehículos automotores	0,00	1.555.000,00	62.000,00	1.493.000,00	0,00	1.493.000,00
5.1.20.27	Licencias	0,00	121.470,00	0,00	121.470,00	0,00	121.470,00
5.1.20.27.001	Impuesto de delimitación urbana	0,00	121.470,00	0,00	121.470,00	0,00	121.470,00
5.3	DETERIORO, DEPRECIACIONES, AMORTIZACIONES Y PROVISIONES	8.470.688.113,36	1.907.663.753,53	448.798.590,41	9.929.553.276,48	0,00	9.929.553.276,48
5.3.60	DEPRECIACIÓN DE PROPIEDADES, PLANTA Y EQUIPO	353.434.897,04	445.965.852,91	92.647.521,94	706.753.228,01	0,00	706.753.228,01
5.3.60.01	EDIFICACIONES	154.591.484,43	156.958.560,14	2.366.775,71	309.183.268,86	0,00	309.183.268,86
5.3.60.01.001	Edificios y casas	154.591.484,43	156.958.560,14	2.366.775,71	309.183.268,86	0,00	309.183.268,86
5.3.60.06	Muebles, enseres y equipo de oficina	103.936.334,02	122.086.809,66	18.284.273,98	207.738.869,70	0,00	207.738.869,70
5.3.60.06.001	Muebles y enseres	103.936.334,02	122.086.809,66	18.284.273,98	207.738.869,70	0,00	207.738.869,70
5.3.60.07	Equipos de comunicación y computación	76.105.840,81	148.119.245,33	71.996.472,25	152.228.613,89	0,00	152.228.613,89
5.3.60.07.001	Equipo de comunicación	1.674.261,68	1.806.761,68	79.500,00	3.401.523,36	0,00	3.401.523,36
5.3.60.07.002	Equipo de computación	73.695.809,69	140.534.047,37	66.874.305,41	147.355.551,65	0,00	147.355.551,65
5.3.60.07.007	Otros equipos de comunicación y computación	735.769,44	5.778.436,28	5.042.666,84	1.471.538,88	0,00	1.471.538,88
5.3.60.08	Equipos de transporte, tracción y elevación	18.639.628,02	18.639.628,02	0,00	37.279.256,04	0,00	37.279.256,04

5.3.60.08.002	Terrestre	18.639.628,02	18.639.628,02	0,00	37.279.256,04	0,00	37.279.256,04
5.3.60.09	Equipos de comedor, cocina, despensa y hotelería	161.609,76	161.609,76	0,00	323.219,52	0,00	323.219,52
5.3.60.09.002	Equipo de restaurante y cafetería	161.609,76	161.609,76	0,00	323.219,52	0,00	323.219,52
5.3.66	AMORTIZACIÓN DE ACTIVOS INTANGIBLES	922.180.153,79	1.035.892.169,26	11.332.666,11	1.946.739.656,94	0,00	1.946.739.656,94
5.3.66.05	LICENCIAS	231.992.037,56	231.572.023,20	0,00	463.564.060,76	0,00	463.564.060,76
5.3.66.05.001	Licencias	231.992.037,56	231.572.023,20	0,00	463.564.060,76	0,00	463.564.060,76
5.3.66.06	SOFTWARES	690.188.116,23	804.320.146,06	11.332.666,11	1.483.175.596,18	0,00	1.483.175.596,18
5.3.66.06.001	Softwares	690.188.116,23	804.320.146,06	11.332.666,11	1.483.175.596,18	0,00	1.483.175.596,18
5.3.68	PROVISIÓN LITIGIOS Y DEMANDAS	7.195.073.062,53	425.805.731,36	344.818.402,36	7.276.060.391,53	0,00	7.276.060.391,53
5.3.68.03	ADMINISTRATIVAS	4.161.575.729,00	76.824.087,00	0,00	4.238.399.816,00	0,00	4.238.399.816,00
5.3.68.03.001	Administrativas	4.161.575.729,00	76.824.087,00	0,00	4.238.399.816,00	0,00	4.238.399.816,00
5.3.68.05	LABORALES	1.030.414.908,53	348.981.644,36	344.818.402,36	1.034.578.150,53	0,00	1.034.578.150,53
5.3.68.05.001	Laborales	1.030.414.908,53	348.981.644,36	344.818.402,36	1.034.578.150,53	0,00	1.034.578.150,53
5.3.68.90	OTROS LITIGIOS Y DEMANDAS	2.003.082.425,00	0,00	0,00	2.003.082.425,00	0,00	2.003.082.425,00
5.3.68.90.001	Otros litigios y demandas	2.003.082.425,00	0,00	0,00	2.003.082.425,00	0,00	2.003.082.425,00
5.4	TRANSFERENCIAS Y SUBVENCIONES	2.070.108.985.360,00	13.045.915.710.789,10	5.191.899.117.401,70	9.924.125.578.747,42	0,00	9.924.125.578.747,42
5.4.23	OTRAS TRANSFERENCIAS	2.069.892.778.410,00	13.045.915.710.789,10	5.191.899.117.401,70	9.923.909.371.797,42	0,00	9.923.909.371.797,42
5.4.23.01	PARA PAGO DE PENSIONES Y/O CESANTIAS	2.069.090.964.741,00	8.006.047.505.244,70	5.189.985.054.907,70	4.885.153.415.078,00	0,00	4.885.153.415.078,00
5.4.23.01.001	Para pago de pensiones y/o cesantías	2.069.090.964.741,00	8.006.047.505.244,70	5.189.985.054.907,70	4.885.153.415.078,00	0,00	4.885.153.415.078,00
5.4.23.03	Para gastos de funcionamiento	801.813.669,00	2.802.608.383,00	1.914.062.494,00	1.690.359.558,00	0,00	1.690.359.558,00
5.4.23.03.001	Para gastos de funcionamiento	801.813.669,00	2.802.608.383,00	1.914.062.494,00	1.690.359.558,00	0,00	1.690.359.558,00
5.4.23.19	Transferencia por asunción de deudas	0,00	5.037.065.597.161,42	0,00	5.037.065.597.161,42	0,00	5.037.065.597.161,42
5.4.23.19.001	Transferencia por asunción de deudas	0,00	5.037.065.597.161,42	0,00	5.037.065.597.161,42	0,00	5.037.065.597.161,42
5.4.24	SUBVENCIONES	216.206.950,00	0,00	0,00	216.206.950,00	0,00	216.206.950,00
5.4.24.08	SUBVENCIÓN POR PROGRAMAS CON EL SECTOR NO* FINANCIERO BAJO CONTROL NACIONAL	76.597.950,00	0,00	0,00	76.597.950,00	0,00	76.597.950,00
5.4.24.08.001	Subvención por programas con el sector no* financiero bajo control nacional	76.597.950,00	0,00	0,00	76.597.950,00	0,00	76.597.950,00
5.4.24.09	SUBVENCIÓN POR PROGRAMAS CON EL SECTOR NO* FINANCIERO BAJO CONTROL EXTRANJERO	139.609.000,00	0,00	0,00	139.609.000,00	0,00	139.609.000,00
5.4.24.09.001	Subvención por programas con el sector no* financiero bajo control extranjero	139.609.000,00	0,00	0,00	139.609.000,00	0,00	139.609.000,00
5.5	GASTO PÚBLICO SOCIAL	351.362.289.887,07	344.827.533.596,00	760.303.888,20	695.429.519.594,87	0,00	695.429.519.594,87
5.5.50	SUBSIDIOS ASIGNADOS	351.362.289.887,07	344.827.533.596,00	760.303.888,20	695.429.519.594,87	0,00	695.429.519.594,87
5.5.50.03	PARA ASISTENCIA SOCIAL	351.362.289.887,07	344.827.533.596,00	760.303.888,20	695.429.519.594,87	0,00	695.429.519.594,87
5.5.50.03.001	Para asistencia social	351.362.289.887,07	344.827.533.596,00	760.303.888,20	695.429.519.594,87	0,00	695.429.519.594,87
5.7	OPERACIONES INTERSTITUCIONALES	2.190.500.922.273,03	2.925.931.938.991,37	5.115.717.006.041,74	715.855.222,66	0,00	715.855.222,66
5.7.20	OPERACIONES DE ENLACE	340.216.105,00	398.121.663,66	22.482.546,00	715.855.222,66	0,00	715.855.222,66
5.7.20.80	RECAUDOS OPERACIONES SIN FLUJO DE EFECTIVO	340.216.105,00	398.121.663,66	22.482.546,00	715.855.222,66	0,00	715.855.222,66
5.7.22	OTRAS OPERACIONES SIN FLUJO DE EFECTIVO	2.190.160.706.168,03	2.925.533.817.327,71	5.115.694.523.495,74	0,00	0,00	0,00
5.7.22.90	OTROS GASTOS	2.173.746.117,24	2.853.100.532,37	712.684.819,46	4.314.161.830,15	0,00	4.314.161.830,15
5.8.04	FINANCIEROS	2.121.237.909,57	2.770.604.111,64	674.975.430,34	4.216.866.590,87	0,00	4.216.866.590,87
5.8.04.11	PÉRDIDA POR VALORACIÓN DE INVERSIONES DE ADMINISTRACIÓN DE LIQUIDEZ A VALOR DE MERCADO (VALOR RAZONABLE) CON CAMBIOS EN EL RESULTADO	2.099.210.226,58	2.701.768.634,54	674.975.239,29	4.126.003.621,83	0,00	4.126.003.621,83
5.8.04.11.001	Pérdida por valoración de inversiones de administración de liquidez a valor de mercado (valor razonable) con cambios en el resultado	2.099.210.226,58	2.701.768.634,54	674.975.239,29	4.126.003.621,83	0,00	4.126.003.621,83
5.8.04.47	Intereses sobre créditos judiciales	22.026.686,47	68.835.095,00	0,00	90.861.781,47	0,00	90.861.781,47
5.8.04.47.001	Intereses sobre créditos judiciales	22.026.686,47	68.835.095,00	0,00	90.861.781,47	0,00	90.861.781,47
5.8.04.90	OTROS GASTOS FINANCIEROS	996,52	382,10	191,05	1.187,57	0,00	1.187,57
5.8.04.90.001	Otros gastos financieros	996,52	382,10	191,05	1.187,57	0,00	1.187,57
5.8.90	GASTOS DIVERSOS	52.508.207,67	82.496.420,73	37.709.389,12	97.295.239,28	0,00	97.295.239,28
5.8.90.19	MUEBLES, ENSERES Y EQUIPO DE OFICINA	27.424.395,67	40.504.539,93	37.709.389,12	30.219.546,48	0,00	30.219.546,48
5.8.90.19.015	Muebles, enseres y equipo de oficina	27.424.395,67	8.561.751,17	5.766.600,36	30.219.546,48	0,00	30.219.546,48

5.8.90.19.016	Equipos de comunicación y computación	0,00	31.942.788,76	31.942.788,76	0,00	0,00	0,00
5.8.90.90	OTROS GASTOS DIVERSOS	25.083.812,00	41.991.880,80	0,00	67.075.692,80	0,00	67.075.692,80
5.8.90.90.001	Otros gastos diversos	25.083.812,00	41.991.880,80	0,00	67.075.692,80	0,00	67.075.692,80
8	CUENTAS DE ORDEN DEUDORAS	0,00	275.233.354.310,30	275.233.354.310,30	0,00	0,00	0,00
8.1	ACTIVOS CONTINGENTES	696.009.668,57	17.305.713,00	11.085.629,53	702.229.752,04	0,00	702.229.752,04
8.1.20	LITIGIOS Y MECANISMOS ALTERNATIVOS DE SOLUCIÓN DE CONFLICTOS	286.108.839,00	0,00	0,00	286.108.839,00	0,00	286.108.839,00
8.1.20.02	Laborales	350.064,00	0,00	0,00	350.064,00	0,00	350.064,00
8.1.20.02.001	Laborales	350.064,00	0,00	0,00	350.064,00	0,00	350.064,00
8.1.20.04	ADMINISTRATIVAS	285.758.775,00	0,00	0,00	285.758.775,00	0,00	285.758.775,00
8.1.20.04.001	Administrativas	285.758.775,00	0,00	0,00	285.758.775,00	0,00	285.758.775,00
8.1.90	OTROS ACTIVOS CONTINGENTES	409.900.829,57	17.305.713,00	11.085.629,53	416.120.913,04	0,00	416.120.913,04
8.1.90.03	Intereses de mora	11.085.629,53	0,00	11.085.629,53	0,00	0,00	0,00
8.1.90.03.001	Intereses de mora	11.085.629,53	0,00	11.085.629,53	0,00	0,00	0,00
8.1.90.90	OTROS ACTIVOS CONTINGENTES	398.815.200,04	17.305.713,00	0,00	416.120.913,04	0,00	416.120.913,04
8.1.90.90.001	Otros activos contingentes	398.815.200,04	17.305.713,00	0,00	416.120.913,04	0,00	416.120.913,04
8.3	DEUDORAS DE CONTROL	4.086.404.390.427,41	23.757.950.692,57	206.548.425.819,20	3.903.613.915.300,78	0,00	3.903.613.915.300,78
8.3.01	BIENES Y DERECHOS ENTREGADOS EN GARANTIA	2.518.345.017,22	0,00	0,00	2.518.345.017,22	0,00	2.518.345.017,22
8.3.01.02	DERECHOS	2.518.345.017,22	0,00	0,00	2.518.345.017,22	0,00	2.518.345.017,22
8.3.01.02.001	Derechos	2.518.345.017,22	0,00	0,00	2.518.345.017,22	0,00	2.518.345.017,22
8.3.06	BIENES ENTREGADOS EN CUSTODIA	702.224.886.000,00	12.000.000.000,00	102.613.286.000,00	611.611.600.000,00	0,00	611.611.600.000,00
8.3.06.01	INVERSIONES	702.224.886.000,00	12.000.000.000,00	102.613.286.000,00	611.611.600.000,00	0,00	611.611.600.000,00
8.3.06.01.001	Inversiones	702.224.886.000,00	12.000.000.000,00	102.613.286.000,00	611.611.600.000,00	0,00	611.611.600.000,00
8.3.10	BONOS, TÍTULOS Y ESPECIES NO COLOCADOS	387.254.535,49	42.456.216,22	141.665.633,91	288.045.117,80	0,00	288.045.117,80
8.3.10.02	TÍTULOS	387.254.535,49	42.456.216,22	141.665.633,91	288.045.117,80	0,00	288.045.117,80
8.3.10.02.001	Títulos	387.254.535,49	42.456.216,22	141.665.633,91	288.045.117,80	0,00	288.045.117,80
8.3.47	BIENES ENTREGADOS A TERCEROS	7.344.338.922,36	0,00	0,00	7.344.338.922,36	0,00	7.344.338.922,36
8.3.47.04	Propiedades, planta y equipo	7.344.338.922,36	0,00	0,00	7.344.338.922,36	0,00	7.344.338.922,36
8.3.47.04.001	Propiedades, planta y equipo	7.344.338.922,36	0,00	0,00	7.344.338.922,36	0,00	7.344.338.922,36
8.3.61	RESPONSABILIDADES EN PROCESO	568.242.823,54	0,00	0,00	568.242.823,54	0,00	568.242.823,54
8.3.61.01	INTERNAS	549.324.981,83	0,00	0,00	549.324.981,83	0,00	549.324.981,83
8.3.61.01.001	Internas	549.324.981,83	0,00	0,00	549.324.981,83	0,00	549.324.981,83
8.3.61.02	ANTE AUTORIDAD COMPETENTE	18.917.841,71	0,00	0,00	18.917.841,71	0,00	18.917.841,71
8.3.61.02.001	Ante autoridad competente	18.917.841,71	0,00	0,00	18.917.841,71	0,00	18.917.841,71
8.3.90	OTRAS CUENTAS DEUDORAS DE CONTROL	3.373.361.323.128,80	11.715.494.476,35	103.793.474.185,29	3.281.283.343.419,86	0,00	3.281.283.343.419,86
8.3.90.90	OTRAS CUENTAS DEUDORAS DE CONTROL	3.373.361.323.128,80	11.715.494.476,35	103.793.474.185,29	3.281.283.343.419,86	0,00	3.281.283.343.419,86
8.3.90.90.001	Otras cuentas deudoras de control	3.373.361.323.128,80	11.715.494.476,35	103.793.474.185,29	3.281.283.343.419,86	0,00	3.281.283.343.419,86
8.9	DEUDORAS POR CONTRA (CR)	-4.087.100.400.095,98	251.458.097.904,73	68.673.842.861,57	-3.904.316.145.052,82	0,00	-3.904.316.145.052,82
8.9.05	ACTIVOS CONTINGENTES POR CONTRA (CR)	-696.009.668,57	11.085.629,53	17.305.713,00	-702.229.752,04	0,00	-702.229.752,04
8.9.05.06	LITIGIOS Y MECANISMOS ALTERNATIVOS DE SOLUCIÓN DE CONFLICTOS	-286.108.839,00	0,00	0,00	-286.108.839,00	0,00	-286.108.839,00
8.9.05.06.001	Litigios y mecanismos alternativos de solución de conflictos	-286.108.839,00	0,00	0,00	-286.108.839,00	0,00	-286.108.839,00
8.9.05.90	OTROS ACTIVOS CONTINGENTES POR CONTRA	-409.900.829,57	11.085.629,53	17.305.713,00	-416.120.913,04	0,00	-416.120.913,04
8.9.05.90.001	Otros activos contingentes por contra	-409.900.829,57	11.085.629,53	17.305.713,00	-416.120.913,04	0,00	-416.120.913,04
8.9.15	DEUDORAS DE CONTROL POR CONTRA (CR)	-4.086.404.390.427,41	251.447.012.275,20	68.656.537.148,57	-3.903.613.915.300,78	0,00	-3.903.613.915.300,78
8.9.15.02	Bienes entregados en custodia	-689.798.936.000,00	90.187.336.000,00	12.000.000.000,00	-611.611.600.000,00	0,00	-611.611.600.000,00
8.9.15.02.001	Bienes entregados en custodia	-689.798.936.000,00	90.187.336.000,00	12.000.000.000,00	-611.611.600.000,00	0,00	-611.611.600.000,00
8.9.15.03	BONOS, TÍTULOS Y ESPECIES COLOCADOS	-387.254.535,49	141.665.633,91	42.456.216,22	-288.045.117,80	0,00	-288.045.117,80
8.9.15.03.001	Bonos, títulos y especies colocados	-387.254.535,49	141.665.633,91	42.456.216,22	-288.045.117,80	0,00	-288.045.117,80
8.9.15.13	BIENES Y DERECHOS TITULARIZADOS	-2.518.345.017,22	0,00	0,00	-2.518.345.017,22	0,00	-2.518.345.017,22
8.9.15.13.001	Bienes y derechos titularizados	-2.518.345.017,22	0,00	0,00	-2.518.345.017,22	0,00	-2.518.345.017,22
8.9.15.18	Bienes entregados a terceros	-7.344.338.922,36	0,00	0,00	-7.344.338.922,36	0,00	-7.344.338.922,36
8.9.15.18.001	Bienes entregados a terceros	-7.344.338.922,36	0,00	0,00	-7.344.338.922,36	0,00	-7.344.338.922,36

8.9.15.21	RESPONSABILIDADES EN PROCESO	-568.242.823,54	0,00	0,00	-568.242.823,54	0,00	-568.242.823,54
8.9.15.21.001	Responsabilidades en proceso	-568.242.823,54	0,00	0,00	-568.242.823,54	0,00	-568.242.823,54
8.9.15.90	OTRAS CUENTAS DEUDORAS DE CONTROL POR EL CONTRA	-3.385.787.273.128,80	161.118.010.641,29	56.614.080.932,35	-3.281.283.343.419,86	0,00	-3.281.283.343.419,86
8.9.15.90.001	Acuerdos de pago por impuestos por cobrar	-3.180.193.712,00	44.898.586.456,00	44.898.586.456,00	-3.180.193.712,00	0,00	-3.180.193.712,00
8.9.15.90.090	Otras cuentas deudoras de control	-3.382.607.079.416,80	116.219.424.185,29	11.715.494.476,35	-3.278.103.149.707,86	0,00	-3.278.103.149.707,86
9	CUENTAS DE ORDEN ACREEDORAS	0,00	6.430.574.271,90	6.430.574.271,90	0,00	0,00	0,00
9.1	PASIVOS CONTINGENTES	690.393.148.652,48	5.809.103.233,07	854.742.530,86	685.438.787.950,27	0,00	685.438.787.950,27
9.1.20	LITIGIOS Y MECANISMOS ALTERNATIVOS DE SOLUCIÓN DE CONFLICTOS	662.559.865.893,85	612.988.376,76	854.742.530,86	662.801.620.047,95	0,00	662.801.620.047,95
9.1.20.02	LABORALES	10.504.717.593,00	599.934.930,82	833.206.422,85	10.737.989.085,03	0,00	10.737.989.085,03
9.1.20.02.001	Laborales	10.504.717.593,00	599.934.930,82	833.206.422,85	10.737.989.085,03	0,00	10.737.989.085,03
9.1.20.04	ADMINISTRATIVOS	651.899.382.251,00	0,00	0,00	651.899.382.251,00	0,00	651.899.382.251,00
9.1.20.04.001	Administrativos	651.899.382.251,00	0,00	0,00	651.899.382.251,00	0,00	651.899.382.251,00
9.1.20.90	OTROS LITIGIOS Y MECANISMOS ALTERNATIVOS DE SOLUCIÓN DE CONFLICTOS	155.766.049,85	13.053.445,94	21.536.108,01	164.248.711,92	0,00	164.248.711,92
9.1.20.90.001	Otros litigios y mecanismos alternativos de solución de	155.766.049,85	13.053.445,94	21.536.108,01	164.248.711,92	0,00	164.248.711,92
9.1.90	OTROS PASIVOS CONTINGENTES	27.833.282.758,63	5.196.114.856,31	0,00	22.637.167.902,32	0,00	22.637.167.902,32
9.1.90.02	GARANTÍAS Y AVALES OTORGADOS	27.833.282.758,63	5.196.114.856,31	0,00	22.637.167.902,32	0,00	22.637.167.902,32
9.1.90.02.001	Garantías y avales otorgados	27.833.282.758,63	5.196.114.856,31	0,00	22.637.167.902,32	0,00	22.637.167.902,32
9.3	ACREEDORAS DE CONTROL	716.042.924.766,00	0,00	0,00	716.042.924.766,00	0,00	716.042.924.766,00
9.3.06	BIENES RECIBIDOS EN CUSTODIA	574.582.316,00	0,00	0,00	574.582.316,00	0,00	574.582.316,00
9.3.06.02	INVENTARIOS	4.582.316,00	0,00	0,00	4.582.316,00	0,00	4.582.316,00
9.3.06.02.001	Inventarios	4.582.316,00	0,00	0,00	4.582.316,00	0,00	4.582.316,00
9.3.06.17	PROPIEDADES, PLANTA Y EQUIPO	570.000.000,00	0,00	0,00	570.000.000,00	0,00	570.000.000,00
9.3.06.17.001	Propiedades, planta y equipo	570.000.000,00	0,00	0,00	570.000.000,00	0,00	570.000.000,00
9.3.50	PRÉSTAMOS POR RECIBIR	198.900.519,00	0,00	0,00	198.900.519,00	0,00	198.900.519,00
9.3.50.90	OTROS PRÉSTAMOS POR RECIBIR	198.900.519,00	0,00	0,00	198.900.519,00	0,00	198.900.519,00
9.3.50.90.001	Otros préstamos por recibir	198.900.519,00	0,00	0,00	198.900.519,00	0,00	198.900.519,00
9.3.90	OTRAS CUENTAS ACREEDORAS DE CONTROL	715.269.441.931,00	0,00	0,00	715.269.441.931,00	0,00	715.269.441.931,00
9.3.90.90	OTRAS CUENTAS ACREEDORAS DE CONTROL	715.269.441.931,00	0,00	0,00	715.269.441.931,00	0,00	715.269.441.931,00
9.3.90.90.001	Otras cuentas acreedoras de control	715.269.441.931,00	0,00	0,00	715.269.441.931,00	0,00	715.269.441.931,00
9.9	ACREEDORAS POR CONTRA (DB)	-1.406.436.073.418,48	621.471.038,83	5.575.831.741,04	-1.401.481.712.716,27	0,00	-1.401.481.712.716,27
9.9.05	PASIVOS CONTINGENTES POR CONTRA (DB)	-690.393.148.652,48	621.471.038,83	5.575.831.741,04	-685.438.787.950,27	0,00	-685.438.787.950,27
9.9.05.05	LITIGIOS Y MECANISMOS ALTERNATIVOS DE SOLUCIÓN DE CONFLICTOS	-662.559.865.893,85	21.536.108,01	13.053.445,94	-662.568.348.555,92	0,00	-662.568.348.555,92
9.9.05.05.001	Litigios y mecanismos alternativos de solución de conflictos	-662.559.865.893,85	21.536.108,01	13.053.445,94	-662.568.348.555,92	0,00	-662.568.348.555,92
9.9.05.90	OTROS PASIVOS CONTINGENTES POR CONTRA	-27.833.282.758,63	599.934.930,82	5.562.778.295,10	-22.870.439.394,35	0,00	-22.870.439.394,35
9.9.05.90.001	Otros pasivos contingentes por contra	-27.833.282.758,63	599.934.930,82	5.562.778.295,10	-22.870.439.394,35	0,00	-22.870.439.394,35
9.9.15	ACREEDORAS DE CONTROL POR CONTRA (DB)	-716.042.924.766,00	0,00	0,00	-716.042.924.766,00	0,00	-716.042.924.766,00
9.9.15.07	PRÉSTAMOS POR RECIBIR	-198.900.519,00	0,00	0,00	-198.900.519,00	0,00	-198.900.519,00
9.9.15.07.001	Préstamos por recibir	-198.900.519,00	0,00	0,00	-198.900.519,00	0,00	-198.900.519,00
9.9.15.90	OTRAS CUENTAS ACREEDORAS DE CONTROL POR EL CONTRA	-715.844.024.247,00	0,00	0,00	-715.844.024.247,00	0,00	-715.844.024.247,00
9.9.15.90.090	Otras cuentas acreedoras de control	-715.844.024.247,00	0,00	0,00	-715.844.024.247,00	0,00	-715.844.024.247,00
SUMAS IGUALES		0	27.795.527.317.704,00	27.795.527.317.704,00	0,00	0,00	0,00



ALICIA VICTORIA ARANGO OLAMOS
MINISTRA DEL TRABAJO


LUIS ORLANDO BENEMBA GONZALEZ
Contador Público T.P. 41059-T