



El empleo
es de todos

Mintrabajo

Al día con

FILCO

Fuente de
Información Laboral
de Colombia

Boletín

Principales resultados del mercado laboral

Para noviembre de 2021 y trimestre septiembre-noviembre 2021

30 de diciembre de 2021 – Basado en DANE-GEIH

Principales resultados del mercado laboral para
noviembre de 2021 y trimestre septiembre-noviembre 2021

30 de diciembre de 2021 - Basado en DANE-GEIH



Participación laboral¹

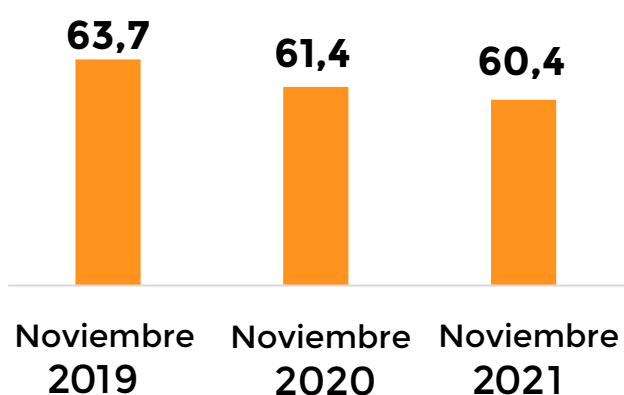
Total nacional

Para el mes de noviembre de 2021 la población económicamente activa en el total nacional disminuyó en **86 mil personas**, con la consecuente reducción de la tasa global de participación laboral en **1 p.p.**,

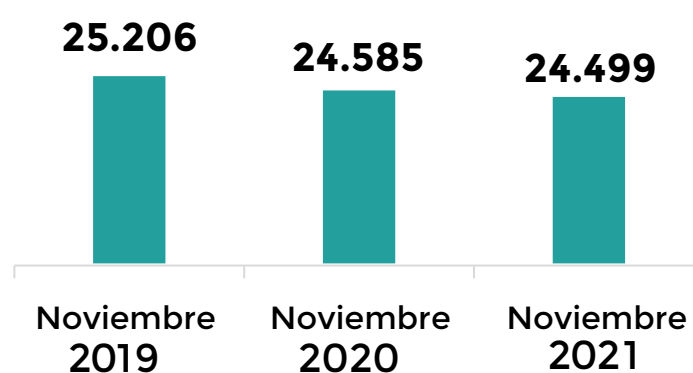
al pasar de 61,4% en noviembre de 2020 a 60,4% para noviembre de 2021.

Al comparar la TGP de noviembre de 2019, 2021 está por debajo en **3,3pp.**

Tasa global de participación %



Población económicamente activa

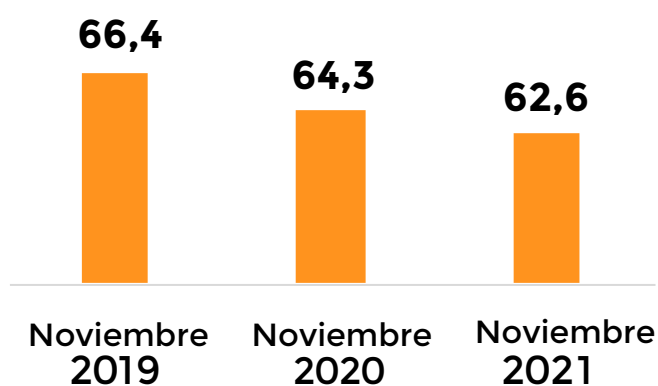


Cifras en miles

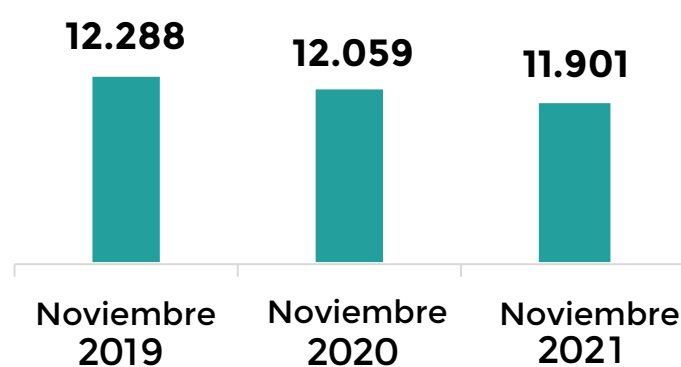
Trece principales Áreas Metropolitanas-AM²

Para el mes de noviembre de 2021 la población económicamente activa en las 13 AM disminuyó en **158 mil personas**. La participación laboral se redujo en **1,7 p.p.** al pasar de **64,3%** en noviembre de 2020 y ubicarse en **62,6%** en noviembre de 2021. Frente a 2019 la participación se encuentra aún por debajo en **3,8p.p.** La participación en las 13 AM se redujo en mayor medida que el total nacional.

Tasa global de participación %



Población económicamente activa



Cifras en miles

¹ La participación laboral mide disponibilidad de la fuerza laboral, es decir la oferta laboral, y se conforma de las personas ocupadas más aquellas que están buscando empleo y se encuentran desocupadas.

² 13 ciudades y áreas metropolitanas incluyen Bogotá D.C., Medellín A.M., Cali A.M., Barranquilla A.M., Bucaramanga A.M., Manizales A.M., Pereira A.M., Cúcuta A.M., Pasto, Ibagué, Montería, Cartagena y Villavicencio.



Principales resultados del mercado laboral para noviembre de 2021 y trimestre septiembre-noviembre 2021

30 de diciembre de 2021 - Basado en DANE-GEIH



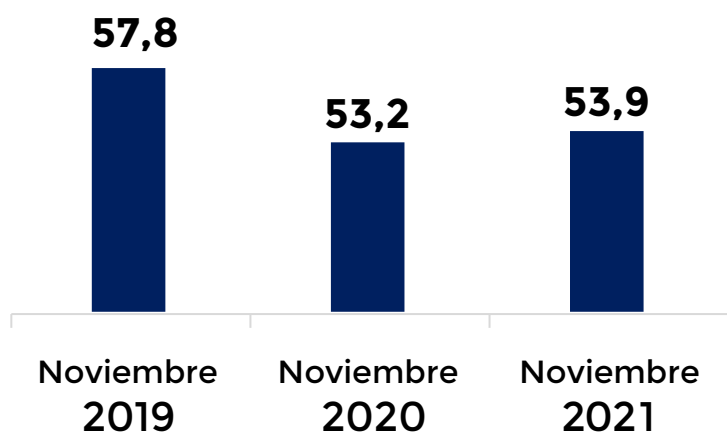
Ocupación

Total nacional

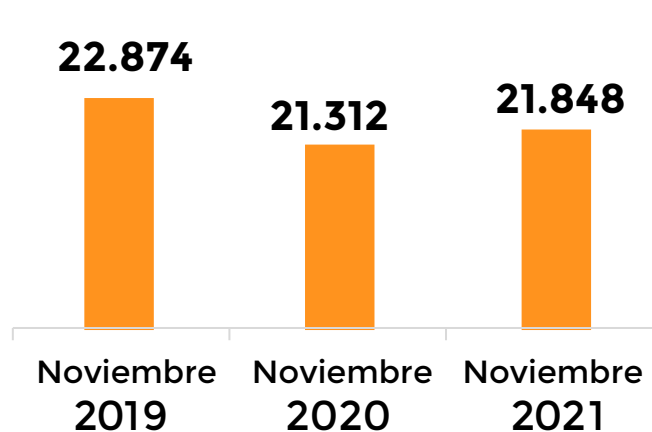
Con **22 millones 848 mil de ocupados** en noviembre de 2021 continua la recuperación de la ocupación para 2021, con un aumento de **536 mil ocupados** más respecto a noviembre de 2020. En comparación con 2019, el número de ocupados aún se encuentra en **un millón 26 mil menos**.

La tasa de ocupación se ubicó en **53,9%** aumentando en **0,7 p.p.** con respecto al **53,2%** de hace un año. Respecto a noviembre de 2019 la ocupación se presenta aún **4 pp** por debajo.

Tasa de ocupación %



Población ocupada

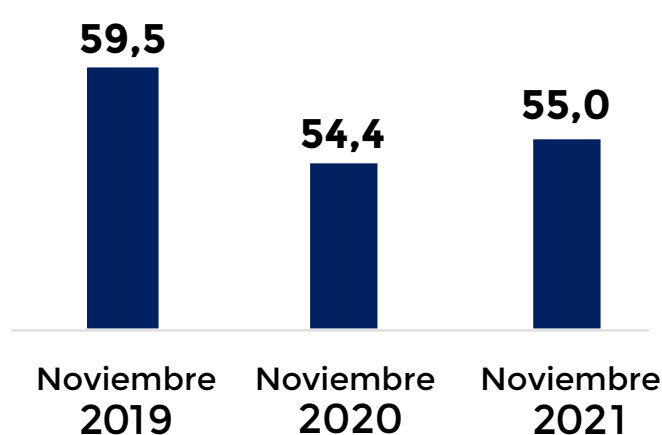


Cifras en miles

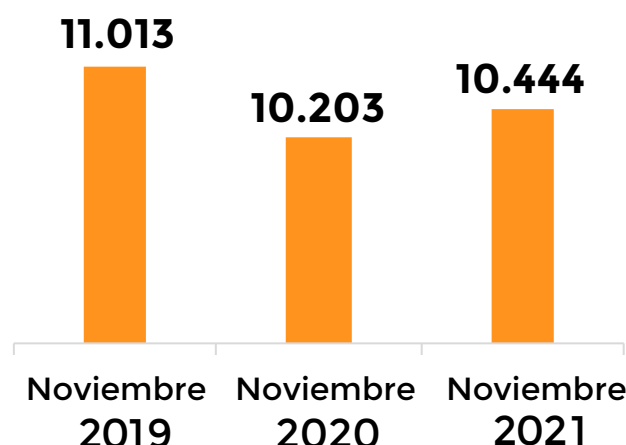
Trece principales Áreas Metropolitanas-AM

La tasa de ocupación presentó un aumento de **0,6 pp** respecto al **54,4%** de noviembre de 2020 ubicándose en **55%**. Es una buena señal de recuperación que se ve reflejada en un aumento significativo de los ocupados en **241 mil personas**, llegando al nivel de **10 millones 444 mil personas** ocupadas en las 13 A.M. Las 13 AM contribuyeron con un **45%** del aumento del total nacional.

Tasa de ocupación %



Población ocupada



Cifras en miles



Principales resultados del mercado laboral para noviembre de 2021 y trimestre septiembre-noviembre 2021

30 de diciembre de 2021 - Basado en DANE-GEIH

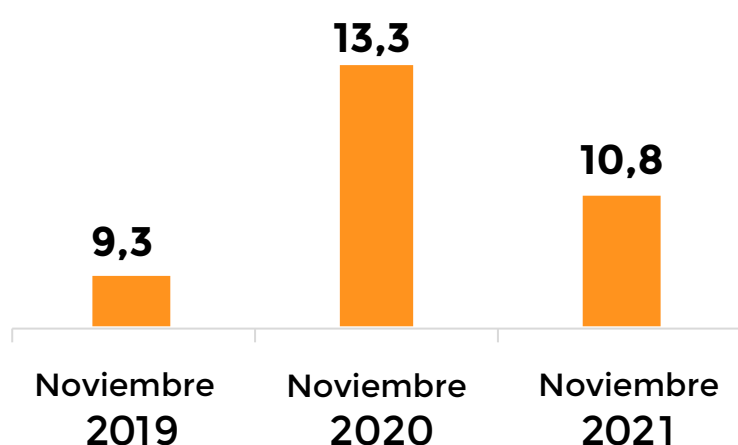


Desempleo

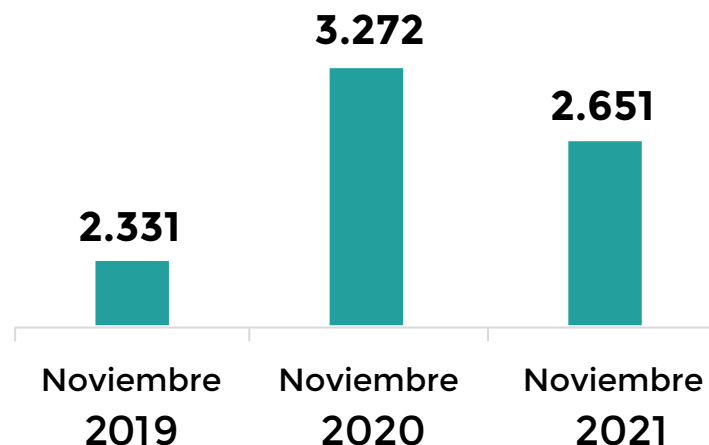
Total nacional

La tasa de desempleo presentó una reducción de **4,1 p.p.** frente al mismo mes de noviembre de 2020 (**13,3%**) ubicándose así en **10,8%**. Recordando que la tasa de desempleo de noviembre de 2019 era de **9,3%**. El mes de noviembre registró un total de **2 millones 651 mil desocupados**, **620 mil menos** que el mismo mes del año anterior cuando se registraban **3 millones 272 mil** y aún **320 mil más** que en 2019.

Tasa de desempleo %



Población desocupada

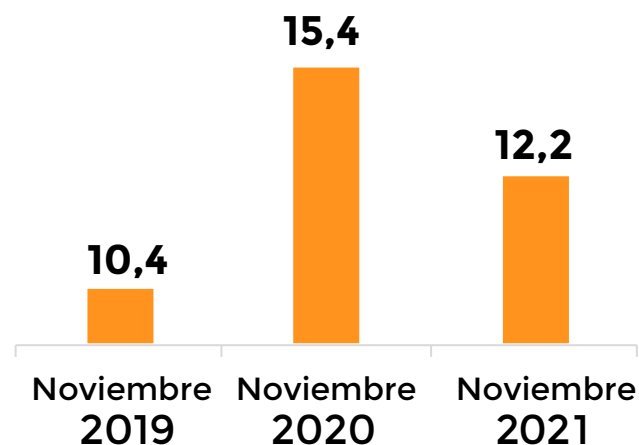


Cifras en miles

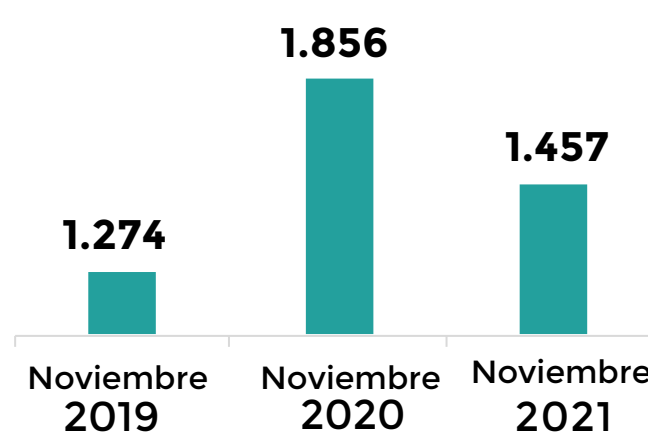
Trece principales Áreas Metropolitanas-AM

En las 13 A.M. se redujo la tasa de desempleo del **15,4%** en noviembre de 2020 a **12,2%** en noviembre de 2021. El número de desempleados se redujo en **399 mil personas**. En comparación con 2019, el conjunto de las 13 AM aún se encuentran **183 mil desocupados por encima**. De la reducción de **620 mil desocupados** menos en el total nacional, un **64,4%** de esa caída se dio en las 13 AM.

Tasa de desempleo %



Población desocupada



Cifras en miles



Principales resultados del mercado laboral para noviembre de 2021 y trimestre septiembre-noviembre 2021

30 de diciembre de 2021 - Basado en DANE-GEIH

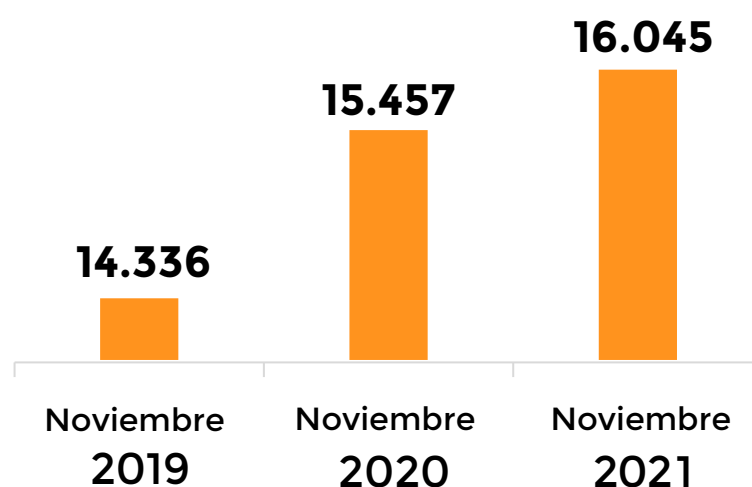


Inactividad

Total nacional

La población inactiva aumentó en **588 mil personas** comparando noviembre 2020 y noviembre 2021. Este aumento de los inactivos se da tras la reducción del ritmo de aumento de los ocupados, es decir comienza a mostrarse una ralentización de la dinámica del mercado laboral y un posible desaliento en los desocupados que los lleva a no participar en el mercado laboral.

Población inactiva

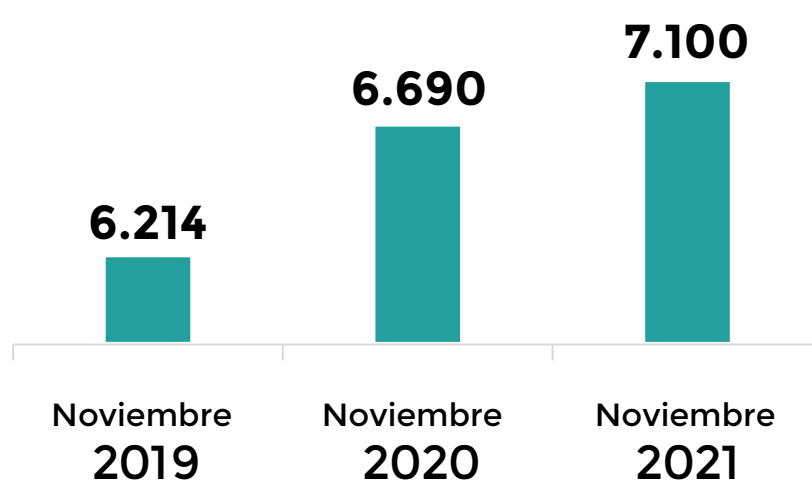


Cifras en miles

Trece principales Áreas Metropolitanas-AM

En las 13 A.M. también se presentan un aumento de la población inactiva de **410 mil personas** más frente a noviembre de 2020. El aumento de la población inactiva en las 13 A.M. representó el **69,7%** del aumento total nacional.

Población inactiva



Cifras en miles



Ocupados por sectores económicos

Para el trimestre septiembre-noviembre 2021, 12 de los 15 grupos de ramas de actividad económica presentaron un incremento en los ocupados respecto a igual trimestre de 2020, los mayores incrementos se dieron en: comercio y reparación de vehículos, actividades profesionales, científicas, técnicas y servicios administrativos y alojamiento y servicios de comida. En resumen, las primeras 3 actividades, representan un poco más del **55,8%** del incremento de la población ocupada entre 2020 y 2021.

El nivel de ocupados de la rama de explotación de minas y canteras, agricultura, ganadería, caza, silvicultura y pesca, y actividades Inmobiliarias presentaron reducción en la ocupación respecto a septiembre-noviembre de 2020.

Variación de ocupados por sector económico para el trimestre sep-nov 2021 cifras en miles

Rama de actividad económica	2020	2021	Variación
Comercio y reparación de vehículos	3.995	4.235	240
Actividades profesionales, científicas, técnicas y servicios administrativos	1.270	1.434	164
Alojamiento y servicios de comida	1.450	1.576	126
Transporte y almacenamiento	1.479	1.569	90
Administración pública y defensa, educación y atención de la salud humana	2.311	2.396	85
Actividades artísticas, entretenimiento, recreación y otras actividades de servicios	1.794	1.862	68
Industrias manufactureras	2.391	2.457	66
Suministro de electricidad gas, agua y gestión de desechos	220	282	62
Construcción	1.500	1.551	51
Información y comunicaciones	313	348	34
Actividades financieras y de seguros	270	303	34
Actividades inmobiliarias	260	251	-9
Agricultura, ganadería, caza, silvicultura y pesca	3.507	3.497	-10
Explotación de minas y canteras	179	140	-39

Principales resultados del mercado laboral para
noviembre de 2021 y trimestre septiembre-noviembre 2021

30 de diciembre de 2021 - Basado en DANE-GEIH

**Top 5 ciudades con mayor/menor TD**

Las cinco ciudades con la tasa de desempleo más alta fueron en su orden:



Top 5 ciudades con tasa de desempleo más alta

Ciudad	Tasa de desempleo septiembre-noviembre 2021
Quibdó	19,1
Ibagué	17,9
Florencia	17,3
Riohacha	16,9
Montería	16,5

Las cinco ciudades con menor tasa de desempleo fueron:

Top 5 ciudades con tasa de desempleo más baja

Ciudad	Tasa de desempleo septiembre-noviembre 2021
Barranquilla A.M.	9,1
Cartagena	9,4
Manizales A.M.	9,7
Bucaramanga A.M.	9,8
Pasto	12,2





El empleo
es de todos

Mintrabajo

Al día con FILCO

Fuente de Información
Laboral de Colombia

Principales resultados del mercado laboral para
noviembre de 2021 y trimestre septiembre-noviembre 2021

30 de diciembre de 2021 - Basado en DANE-GEIH

Para más información y detalle puede consultar en FILCO:

- Boletín de Coyuntura del Mercado Laboral.

<http://filco.mintrabajo.gov.co/FILCO/faces/inicio.jsf> 



Dirección de Generación
y Protección del Empleo
y Subsidio Familiar



Subdirección de Análisis,
Monitoreo y Prospectiva Laboral
Ministerio del Trabajo